

ROMÂNIA

Proiect

JUDEȚUL MUREȘ

CONSILIUL LOCAL MUNICIPAL TÂRGU MUREȘ

HOTĂRÂREA NR. _____

din _____ 2013

privind aprobarea contului de execuție al bugetului unității administrativ teritoriale
municipiul Tîrgu Mureș pe anul 2012

Consiliul local municipal Tîrgu Mureș, întrunit în ședință ordinară de lucru,

Văzând Expunerea de motive a Primarului municipiului Tîrgu Mureș nr 690 din 10.05.2013 prin Direcția Economică, privind aprobarea contului anual de execuție al bugetului unității administrative-teritoriale municipiul Tîrgu Mureș, pe anul 2012,

Ținând seama de prevederile art.57 din Legea nr.273 din 29.06.2006 privind finanțele publice locale cu modificările ulterioare , respectiv a Legii bugetului de stat pe anul 2012 nr. 293 din 21.12.2011,

În temeiul prevederilor art. 36, aliniat(1) , aliniat(2), lit.b, aliniat (4), lit.a , art.45 alin.(2), art.115 lit.b din Legea nr.215/2001 privind administrația publică locală, republicata :

H o t ă r ă ș t e :

Art.1 Se aprobă contul anual de execuție al bugetului local al Municipiului Tîrgu Mureș pe anul 2012, la partea de venituri în sumă de 321.981.179 RON conform anexei nr. 1 și la partea de cheltuieli în sumă de 324.313.243 RON conform anexei nr.2.

Art.2 Se aprobă contul anual de execuție al bugetului împrumuturilor externe în sumă de 281.991 RON conform anexei nr.3 și al împrumuturilor interne în sumă de 5.668.707 RON conform anexei nr.4.

Art.3 Se aprobă contul anual de execuție al bugetului instituțiilor publice finanțate din venituri proprii la venituri în sumă 11.693.183 RON conform anexei nr. 5 și la cheltuieli în sumă de 11.867.784 RON conform anexei nr.6.

Anexele nr.1, 2, 3, 4, 5 și 6 fac parte integrantă din prezenta hotărâre.

Viza de legalitate

Secretarul municipiului Tîrgu Mureș

Cioban Maria



Capi- tol	Sub- capi- tol	Pa- ra- graf	Ar- ti- col	Ali- ne- at	Denumire indicator	Prevederi bugetare initiale	Prevederi bugetare definitive	Drepturi constatate		Incasari realizate	Stingeri pe alte cai decat incasari	Drepturi constatate de incasat	
								Total, din care:	din anii precedenti				
A						1	2	3=4+5	4	5	6	7	8=3-6-7
0					B								
					TOTAL JUDETEL MURES								
0001	02				TOTAL VENITURI-BUGET LOCAL	605.401.000	687.089.090	371.229.899	35.539.987	335.689.912	321.981.179	1.078.147	48.170.573
0002					I. VENITURI CURENTE	248.322.000	329.199.500	359.938.464	35.539.987	324.398.477	310.689.744	1.078.147	48.170.573
0003					A. VENITURI FISCALE	231.579.000	286.333.500	306.121.428	25.070.057	281.051.371	269.402.817		36.718.611
0004					A1. IMPOZIT PE VENIT, PROFIT SI CASTIGURI DIN CAPITAL	99.930.000	103.987.000	103.347.041		103.347.041	103.347.041		
0005	02				A1.1 IMPOZIT PE VENIT, PROFIT SI CASTIGURI DIN CAPITAL DE LA PERSOANE JURIDICE	31.000	31.000						
0102	01				IMPOZIT PE PROFIT Impozit pe profit de la agentii economice	31.000	31.000						
0300	02				A1.2 IMPOZIT PE VENIT, PROFIT SI CASTIGURI DIN CAPITAL DE LA PERSOANE FIZICE	99.654.000	103.705.000	103.096.463		103.096.463	103.096.463		
0302	18				IMPOZIT PE VENIT Impozitul pe veniturile din transferul proprietatilor imobiliare din patrimoniul personal	2.400.000	2.400.000	2.439.786		2.439.786	2.439.786		
0402					COTE SI SUME DEFALCATE DIN IMPOZITUL PE VENIT	2.400.000	2.400.000	2.439.786		2.439.786	2.439.786		
0402	01				Cote defalcate din impozitul pe venit	97.254.000	101.305.000	100.656.677		100.656.677	100.656.677		
0402	04				Suma alocate din cotele defalcate din impozitul pe venit pentru echilibrarea bugetelor locale	96.377.000	100.377.000	99.765.676		99.765.676	99.765.676		
0500	02				A1.3 ALTE IMPOZITE PE VENIT, PROFIT SI CASTIGURI DIN CAPITAL	877.000	938.000	891.001		891.001	891.001		
						245.000	251.000	250.578		250.578	250.578		

Capi- tol	Sub- capi- tol	Pa- ra- gra- ful	Gru- pa / Titlu	Ar- ti- col	Ali- ne- at	Denumire indicator	Prevederi bugetare initiale	Prevederi bugetare definitive	Drepturi constatate			Incasari realizate	Stingeri pe alte cai decat incasari	Drepturi constatate de incasat
									Total, din care:	din anii precedenti	din anul curent			
A						B	1	2	3=4+5	4	5	6	7	8=3-6-7
1102	06					comunelor, oraselor, municipiilor, sectoarelor si Municipiului Bucuresti Suma defalcate din taxa pe valoarea adaugata pentru echilibrarea bugetelor locale	80.467.000 506.000	87.705.000 25.156.500	87.705.000 25.156.500		87.705.000 25.156.500	87.705.000 25.156.500		
1202						ALTE IMPOZITE SI TAXE GENERALE PE SI SERVICII	365.000	365.000	300.775	81.981	218.794	200.614		100.161
1202	07					Taxe hoteliere	365.000	365.000	300.775	81.981	218.794	200.614		100.161
1502						TAXE PE SERVICII SPECIFICE	1.099.000	2.705.000	2.235.480	87.341	2.148.139	2.150.510		84.970
	01					Impozit pe spectacole	90.000	180.000	268.460	87.341	181.119	183.490		84.970
	50					Alte taxe pe servicii specifice	1.009.000	2.525.000	1.967.020		1.967.020	1.967.020		
1602						TAXE PE UTILIZAREA BUNURILOR, AUTORIZAREA UTILIZARII BUNURILOR SAU PE DESFASURAREA DE ACTIVITATI	11.222.000	18.399.000	22.565.853	8.896.490	13.669.363	11.381.724		11.184.129
1602	02					Impozit pe mijloacele de transport	9.926.000	16.634.000	19.743.038	7.595.637	12.147.401	10.067.384		9.675.654
	01					Impozit pe mijloacele de transport definitive de persoane fizice*)	5.038.000	8.058.000	9.648.328	3.401.921	6.246.407	5.360.355		4.287.973
1602	02	02				Impozit pe mijloace de transport definitive persoane de juridice*)	4.888.000	8.576.000	10.094.710	4.193.716	5.900.994	4.707.029		5.387.681
1602	03					Taxe si tarife pentru eliberarea de licente si autorizatii de functionare	1.012.000	1.414.000	2.265.771	1.104.753	1.161.018	1.034.781		1.230.990
1602	50					Alte taxe pe utilizarea bunurilor, autorizarea utilizarii bunurilor sau pe desfasurare de activitati	284.000	351.000	557.044	196.100	360.944	279.559		277.485
1800	02					A6. ALTE IMPOZITE SI TAXE FISCALE	25.000	40.000	72.668	36.255	36.413	36.180		36.488
1802						ALTE IMPOZITE SI TAXE FISCALE	25.000	40.000	72.668	36.255	36.413	36.180		36.488

Capi- tol	Sub- capi- tol	Pa- ra- graf	Gru- pa / Titlu	Ar- ti- col	Al- ne- at	Denumire indicator	Prevederi bugetare initiale	Prevederi bugetare definitive	Drepturi constatate			Incasari realizate	Singeri pe alte cai decat incasari	Drepturi constatate de incasat	
									Total, din care:	din anii precedenti	din anul curent				
A						B	1	2	3=4+5	4	5	6	7	8=3-6-7	
						depunere cu intarziere declaratiei									
						de impozitate si taxe	34.000	34.000	28.019	8.495	19.524	17.805		10.214	
	3502	50				Alte amenzi, penalitati si confiscari	975.000	975.000	5.879.600	4.729.904	1.149.696	826.786		5.052.814	
	3602					DIVERSE VENITURI	3.709.000	4.841.000	5.863.283	178.460	5.684.823	4.644.007		1.219.276	
	06					Taxe speciale	3.600.000	4.732.000	5.750.789	178.460	5.572.329	4.531.513		1.219.276	
	50					Alte venituri	109.000	109.000	112.494		112.494	112.494			
	3702					TRANSFERURI VOLUNTARE, ALTELE DECAT SUBVENTIILE		22.881.000	22.970.469		22.970.469	22.970.469			
	3702	01				Donatii si sponsorizari			89.510		89.510	89.510			
	03					Varsaminte din sectiunea de functionare pentru finantarea sectiunii de dezvoltare									
	3702	04				tare a bugetului local(cu semnul minus)	-3.275.000	-49.742.340	-48.615.078		-48.615.078	-48.615.078			
	50					Varsaminte din sectiunea de functionare	3.275.000	49.742.340	48.615.078		48.615.078	48.615.078			
	3900	02				Alte transferuri voluntare		22.881.000	22.880.959		22.880.959	22.880.959			
	3902					II. VENITURI DIN CAPITAL		610.590	670.509		670.509	670.509			
	01					VENITURI DIN VALORIFICAREA UNOR BUNURI		610.590	670.509		670.509	670.509			
	3902	03				Venituri din valorificarea unor bunuri ale institutiilor publice		1.000	47.555		47.555	47.555			
	07					Venituri din vanzarea locuintelor construite din fondurile statului		5.200	6.243		6.243	6.243			
	3902	10				Venituri din vanzarea unor bunuri aparținând domeniului privat al statului sau al unitatilor administrative- teritoriale		554.620	589.005		589.005	589.005			
						Depozite speciale pentru constructii de locuinte		49.770	27.706		27.706	27.706			

Capi- tol	Sub- capi- tol	Pa- ra- gra- ful	Ar- ti- col	Al- ne- at	Denumire indicator	Prevederi bugetare		Prevederi definitive	Drepturi constatate			Incasari realizate	Stingeri pe alte cai decat incasari	Drepturi constatate de incasat
						initiale	1		2	Total, din care:	din anii precedenti			
					B				3=4+5	4	5	6	7	8=3-6-7
4302	04				finantarea sanatatii SUBVENTII DE LA ALTE ADMINISTRATII Subventii de la bugetul asigurarilor pentru somaj catre bugetele locale, pt. finantarea programelor pentru ocuparea temporara a fortei de munca si subven- tionarea locurilor de munca	2.100.000 150.000 150.000	2.100.000 350.000	2.100.000 350.000	62.559 300.360	62.559 300.360	62.559 300.360			
4502					SUME PRIMITE DE LA UE/ALTI DONATORI IN CONTUL PLATILOR EFECTUATE SI PREFINANȚARI	297.023.000 289.923.000	297.023.000 289.923.000	297.023.000 289.923.000	5.691.164 5.321.922	5.691.164 5.321.922	5.691.164 5.321.922			
4502	01				Fondul european de Dezvoltare Regionala Sume primite in contul platilor efectuate in anul curent	242.972.000	242.972.000	242.972.000	1.037.776	1.037.776	1.037.776			
4502	01	02			Sume primite in contul platilor efectuate in anii anteriori	26.951.000 20.000.000	26.951.000 20.000.000	26.951.000 20.000.000	2.780.539 1.503.607	2.780.539 1.503.607	2.780.539 1.503.607			
4502	02				Fondul Social European Sume primite in contul platilor efectuate in anul curent	7.100.000 3.900.000	7.100.000 3.900.000	7.100.000 3.900.000	369.242 259.822	369.242 259.822	369.242 259.822			
4502	02	02			Sume primite in contul platilor efectuate in anii anteriori	200.000 3.000.000	200.000 3.000.000	200.000 3.000.000	48.621 60.799	48.621 60.799	48.621 60.799			



Conducatorul institutiei
[Handwritten Signature]

Conducatorul compartimentului
financiar-contabil

Capit-ol	Sub- capi- tol	Pa- ra- graf	Gru- pa / Titlu	Ar- ti- col	Ali- ne- at	Denumire indicator	Credite de angajament	Credite bugetare		Angajamente bugetare	Angajamente legale	Plati efectuate	Angajamente legale de platit	Cheltuieli efective
								initiale	definitive					
A						B	1	2	3	4	5	6	7=5-6	8
0						TOTAL JUDEȚUL MUREȘ								
5002						TOTAL CHELTUIELI	588.770.000	605.401.000	689.479.096	510.640.056	383.112.809	324.313.243	58.799.566	299.241.405
5100	02					Partea I-a SERVICII PUBLICE GENERALE	14.114.000	35.119.000	40.706.330	31.749.050	29.935.202	26.173.447	3.761.755	26.160.650
5102						AUTORITATI PUBLICE SI ACTIUNI EXTERNE	13.915.000	26.294.000	29.605.590	21.781.511	20.006.378	17.829.684	2.176.694	16.458.278
	01					Autoritati executive si legislative	13.915.000	26.294.000	29.605.590	21.781.511	20.006.378	17.829.684	2.176.694	16.458.278
	03					Autoritati executive	13.915.000	26.294.000	29.605.590	21.781.511	20.006.378	17.829.684	2.176.694	16.458.278
5402						ALTE SERVICII PUBLICE GENERALE	199.000	799.000	2.224.740	1.370.402	1.331.687	1.219.127	112.560	1.105.235
	05					Fond de rezerva bugetara la dispozitia autoritatilor locale		10.000	235.170					
5402	10					Servicii publice comunitare de evidenta a persoanelor	199.000	789.000	1.340.570	737.816	737.816	731.539	6.277	627.514
5402	50					Alte servicii publice generale			649.000	632.586	593.871	487.588	106.283	477.721
5502						TRANZACTII PRIVIND DATORIA PUBLICA SI IMPRUMUTURI		8.000.000	8.850.000	8.597.137	8.597.137	7.124.636	1.472.501	8.597.137
5602						TRANSFERURI CU CARACTER GENERAL INTRE DIFERITE NIVELE ALE ADMINISTRATIEI		26.000	26.000					
5602	09					Transferari din bugetele locale catre bugetul fondului de asigurari sociale de sanatate		26.000	26.000					
6000	02					Partea II-a APARARE, ORDINE PUBLICA SI SIGURANTA NATIONALA	1.457.000	5.711.000	6.707.080	5.668.207	5.657.115	5.400.502	256.613	5.167.796
6102						ORDINE PUBLICA SI SIGURANTA NATIONALA	1.457.000	5.711.000	6.707.080	5.668.207	5.657.115	5.400.502	256.613	5.167.796
	03					Ordine publica	1.353.000	5.371.000	6.297.080	5.416.714	5.416.714	5.164.684	252.030	4.939.508
	04					Politie comunitara	1.353.000	5.371.000	6.297.080	5.416.714	5.416.714	5.164.684	252.030	4.939.508
	05					Protectie civila si protectia contra incendilor (protectie civila nonmilitara)	104.000	340.000	410.000	251.493	240.401	235.818	4.583	228.288
6500	02					Partea III-a CHELTUIELI SOCIAL-CULTURALE	71.111.000	146.337.000	169.430.500	156.439.327	154.266.484	147.809.989	6.456.495	137.218.590
6502						INVATAMANT	25.577.000	90.124.000	97.090.510	89.746.529	89.746.523	87.014.858	2.731.665	77.906.929
	04					Invatamant secundar	25.577.000	90.124.000	97.090.510	89.746.529	89.746.523	87.014.858	2.731.665	77.906.929
	02					Invatamant secundar superior	25.577.000	90.124.000	97.090.510	89.746.529	89.746.523	87.014.858	2.731.665	77.906.929
6602						SANATATE	1.800.000	2.760.000	2.200.000	1.917.910	1.868.905	1.866.467	2.438	1.865.512
	08					Servicii de sanatate publica	1.800.000	2.745.000	2.185.000	1.915.343	1.866.338	1.863.900	2.438	1.862.945
	50					Alte cheltuieli in domeniul sanatatii		15.000	15.000	2.567	2.567	2.567		2.567
	50					Alte institutii si actiuni sanitare		15.000	15.000	2.567	2.567	2.567		2.567
6702						CULTURA, RECREERE SI RELIGIE	37.271.000	36.845.000	42.748.470	42.421.967	42.421.540	39.819.622	2.601.918	39.161.705
	03					Servicii culturale		2.078.000	2.034.657	2.034.657	2.034.657	1.903.012	131.645	1.856.785
	30					Alte servicii culturale		2.078.000	2.034.657	2.034.657	2.034.657	1.903.012	131.645	1.856.785
	05					Servicii recreative si sportive	37.271.000	28.611.000	34.923.713	34.598.774	34.598.347	32.668.067	1.930.280	31.870.846
	01					Sport		13.008.000	16.991.610	16.991.610	16.991.610	16.770.428	221.182	16.643.545
	02					Tineret		1.000.000	807.620	807.609	807.607	688.789	118.818	670.493
	03					Intretinere gradini publice, parcuri zone verzi, hazi sportive si de agrement	37.271.000	14.603.000	17.124.483	16.799.555	16.799.130	15.208.850	1.590.280	14.556.808
6702	06					Servicii religioase		3.242.000	1.452.800	1.450.544	1.450.544	1.160.534	290.010	1.181.414
	50					Alte servicii in domeniile culturii, recreerii si religiei		2.914.000	4.338.100	4.337.992	4.337.992	4.088.009	249.983	4.252.660
6802						ASIGURARI SI ASISTENTA SOCIALA	6.463.000	16.608.000	27.391.520	22.352.921	20.229.516	19.109.042	1.120.474	18.284.444
	04					Asistenta acordata persoanelor in varsta	3.747.000	4.771.000	5.603.140	5.221.039	4.124.645	3.587.745	536.900	3.496.317
	05					Asistenta sociala in caz de boli si invaliditati		5.929.000	7.313.000	5.113.547	4.988.950	4.988.950		4.455.631
6802	05	02				Asistenta sociala in caz de invaliditate		5.929.000	7.313.000	5.113.547	4.988.950	4.988.950		4.455.631
	06					Asistenta sociala pentru familie si copii		1.635.000	1.301.400	736.715	736.715	697.319	39.396	654.771
6802	11					Cresc	1.697.000	1.334.000	1.409.900	1.305.414	1.278.312	1.067.559	210.753	1.137.119
	15					Prevenirea excluderii sociale	35.000	1.674.000	5.455.008	4.750.355	3.908.837	3.833.109	75.728	3.689.251
	01					Ajutor social	35.000	811.000	5.183.790	4.479.137	3.637.619	3.614.074	23.545	3.593.889
	02					Cantine de ajutor social		863.000	271.218	271.218	271.218	219.035	52.183	95.371
	50					Alte cheltuieli in domeniul asigurarilor si asistentei sociale	984.000	1.865.000	6.309.072	5.225.851	5.192.057	4.934.360	257.697	4.851.355
7000	02					Partea IV-a SERVICII SI DEZVOLTARE PUBLICA, LOCUINTE, MEDIU SI APE	274.018.000	260.024.000	298.799.940	221.261.208	101.503.061	90.130.717	11.372.344	82.334.039
7002						LOCUINTE, SERVICII SI DEZVOLTARE PUBLICA	124.596.000	104.423.000	113.881.289	57.553.279	57.530.183	48.532.913	8.997.270	41.065.930
	03					Locuinte	12.471.000	8.939.000	10.406.430	7.279.017	7.279.017	7.057.616	221.401	5.840.000
	01					Dezvoltarea sistemului de locuinte	12.471.000	8.939.000	10.406.430	7.279.017	7.279.017	7.057.616	221.401	5.840.000
	05					Alimentare cu apa si amenajari hidrotehnice	1.646.000	1.648.000	1.648.200	252.200	252.144	250.000	2.144	250.000
	01					Alimentare cu apa	1.646.000	1.648.000	1.648.200	252.200	252.144	250.000	2.144	250.000

Capi- tol	Sub- capi- tel	Pa- ra- graf	Gru- pa / Titlu	Ar- ti- col	Ali- ne- at	Denumire indicator	Credite de angajament	Credite bugetare		Angajamente bugetare	Angajamente legale	Plati efectuate	Angajamente legale de platit	Cheltuieli efective
								initiale	definitive					
A						B	1	2	3	4	5	6	7=5-6	8
7002	06					Iluminat public si electrificari rurale	10.800.000	9.451.000	9.833.335	7.649.878	7.633.266	5.491.565	2.141.701	6.305.383
	50					Alte servicii in domeniile locuintelor, serviciilor si dezvoltarii comunale	90.681.000	84.385.000	91.993.315	42.372.184	42.365.756	35.733.732	6.632.024	28.670.547
7402						PROTECTIA MEDIULUI	149.420.000	155.601.000	184.918.660	163.707.929	43.972.878	41.597.804	2.375.074	41.268.109
	05					Salubritate si gestiunea deseurilor	149.420.000	155.601.000	162.037.660	140.826.970	21.091.919	18.716.845	2.375.074	18.387.150
	01					Salubritate	10.500.000	17.448.000	23.884.660	20.249.749	20.249.749	18.715.942	1.533.807	18.314.615
	02					Colectarea, tratarea si distrugerea deseurilor	138.920.000	138.153.000	138.153.000	120.577.221	842.170	903	841.267	72.535
7402	06					Canalizarea si tratarea apelor reziduale			22.881.000	22.880.959	22.880.959	22.880.959		22.880.959
8000	02					Partea V-a ACTIUNI ECONOMICE	228.070.000	158.210.000	173.835.240	95.522.264	91.750.947	54.798.588	36.952.359	48.360.330
8002						ACTIUNI GENERALE ECONOMICE, SI DE MUNCA	17.944.000	2.167.000	2.167.000	1.110.472	823.557	389.876	433.681	634.848
8002	01					Actiuni generale economice si comerciale	17.944.000	2.167.000	2.167.000	1.110.472	823.557	389.876	433.681	634.848
	10					Programe de dezvoltare regionala si sociala	17.944.000	2.167.000	2.167.000	1.110.472	823.557	389.876	433.681	634.848
8102						COMBUSTIBILI SI ENERGIE	7.900.000	7.060.000	7.060.000	4.930.487	1.806.566	1.801.966	4.600	1.684.536
	06					Energie termica	7.900.000	7.060.000	7.060.000	4.930.487	1.806.566	1.801.966	4.600	1.684.536
8402						TRANSPORTURI	202.226.000	148.983.000	164.608.240	89.481.305	89.120.824	52.606.746	36.514.078	46.040.946
	03					Transport rutier	202.226.000	148.983.000	164.608.240	89.481.305	89.120.824	52.606.746	36.514.078	46.040.946
	02					Transport in comun	3.500.000	15.424.000	17.474.000	16.384.000	16.384.000	16.184.912	199.088	16.184.912
	03					Strazi	198.726.000	133.559.000	147.134.240	73.097.305	72.736.824	36.421.834	36.314.990	29.856.034
9900	02					EXCEDENT/DEFICIT			-2.390.000			-2.332.064		

DETALIEREA CHELTUIELILOR
- buget local -
31.12.2012

Capi- tol	Sub- capi- tol	Pa- ra- graf	Gru- pa / Titlu	Ar- ti- col	Al- ne- at	Denumire indicator	Credite de angajament	Credite bugetare		Angajamente bugetare	Angajamente legale	Plati efectuate	Angajamente legale de platit	Cheltuieli efective
								initiale	definitive					
A						B	1	2	3	4	5	6	7=5-6	8
0						TOTAL JUDETUL MURES								
5002						TOTAL CHELTUIELI	588.770.000	605.401.000	689.479.090	510.640.056	383.112.809	324.313.243	58.799.566	290.241.405
		01				CHELTUIELI CURENTE	396.626.000	548.184.000	582.407.290	439.708.698	314.272.596	279.763.071	34.509.525	269.186.517
		10				TITLUL I CHELTUIELI DE PERSONAL		92.234.000	98.292.000	97.602.240	97.520.969	97.520.969		93.142.659
		20				TITLUL II BUNURI SI SERVICII	84.583.000	101.815.000	139.287.570	126.943.045	126.856.745	109.432.142	17.424.603	113.839.251
		30				TITLUL III DOBANZI		8.000.000	8.850.000	8.597.137	8.597.137	7.124.636	1.472.501	8.597.137
		40				TITLUL IV SUBVENTII		18.148.000	17.540.000	17.540.000	14.416.079	14.216.991	199.088	14.216.991
		50				TITLUL V FONDURI DE REZERVA		10.000	235.170					
		51				TITLUL VI TRANSFERURI INTRE UNITATI ALE ADMINISTRATIEI PUBLICE		26.000	26.000					
		55				TITLUL VII ALTE TRANSFERURI	25.690.000	12.289.000	12.639.000	8.198.461	8.198.461	8.198.461		8.198.461
		56				TITLUL VIII PROIECTE CU FINANTARE DIN FONDURI EXTERNE NERAMBURSABILE (FEN)								
						POSTADERARE	286.353.000	294.586.000	275.849.130	155.276.642	34.100.929	19.403.850	14.697.079	7.844.134
		57				TITLUL VIII ASISTENTA SOCIALA		4.574.000	11.404.800	7.711.438	6.742.541	6.712.541	30.000	6.105.503
		59				TITLUL IX ALTE CHELTUIELI		16.592.000	18.283.620	17.839.735	17.839.735	17.153.481	686.254	17.242.181
		76				CHELTUIELI DE CAPITAL	192.144.000	52.217.000	100.071.800	64.136.809	62.406.145	39.487.800	22.918.345	30.035.749
		71				TITLUL X ACTIVE NEFINANCIARE	192.144.000	52.217.000	99.971.800	64.036.809	62.306.145	39.387.800	22.918.345	30.035.749
		72				TITLUL XI ACTIVE FINANCIARE			100.000	100.000	100.000	100.000		
		79				OPERATIUNI FINANCIARE		5.000.000	7.000.000	7.000.000	6.639.519	5.267.823	1.371.696	19.339
		81				TITLUL XIV RAMBURSARI DE CREDITE		5.000.000	7.000.000	7.000.000	6.639.519	5.267.823	1.371.696	19.339
		84				PLATI EFECTUATE IN ANII PRECEDENTI SI RECUPERATE IN ANUL CURENT				-205.451	-205.451	-205.451		
		85				Titlul XV PLATI EFECTUATE IN ANII PRECEDENTI SI RECUPERATE IN ANUL CURENT				-205.451	-205.451	-205.451		
5100 02						Partea I-a SERVICII PUBLICE GENERALE	14.114.000	35.119.000	40.706.330	31.749.050	29.935.202	26.173.447	3.761.755	26.160.650
5102						AUTORITATI PUBLICE SI ACTIUNI EXTERNE	13.915.000	26.294.000	29.695.590	21.781.511	20.006.378	17.829.884	2.176.694	16.458.278
		01				CHELTUIELI CURENTE	5.178.000	20.959.000	24.245.079	18.955.886	18.894.749	17.131.055	1.763.694	16.349.025
		10				TITLUL I CHELTUIELI DE PERSONAL		6.930.000	8.530.000	8.494.235	8.494.110	8.494.110		8.494.497
		10 01				Cheltuieli salariale in bani		5.284.000	6.484.800	6.484.658	6.484.533	6.484.533		6.484.533
		10 01 01				Salarii de baza		5.123.000	5.492.100	5.492.100	5.491.975	5.491.975		5.491.975
		10 01 06				Alte sporuri			4.300	4.230	4.230	4.230		4.230
		10 01 12				Indemnizatii platite unor persoane din afara unitatii		150.000	128.100	128.084	128.084	128.084		128.084
		10 01 13				Indemnizatii de delegare		11.000	6.000	5.999	5.999	5.999		5.999
		10 01 30				Alte drepturi salariale in bani			854.300	854.245	854.245	854.245		854.245
		10 03				Contributii		1.646.000	2.045.200	2.009.577	2.009.577	2.009.577		2.009.964
		10 03 01				Contributii de asigurari sociale de stat		1.395.000	1.610.600	1.610.600	1.610.600	1.610.600		1.610.600
		10 03 02				Contributii de asigurari de somaj		5.000	900	878	878	878		878
		10 03 03				Contributii de asigurari sociale de sanatate		200.000	422.400	422.311	422.311	422.311		422.311
		10 03 04				Contributii de asigurari pentru accidente de munca si boli profesionale		11.000	11.300	11.265	11.265	11.265		11.265
		10 03 06				Contributii pentru concedii si indemnizatii		35.000		-35.477	-35.477	-35.477		-35.477
		10 03 07				Contributii la Fondul de garantare a creantelor salariale								387
		20				TITLUL II BUNURI SI SERVICII	485.000	8.694.000	10.770.070	8.501.601	8.501.599	6.742.417	1.759.182	7.173.061
		20 01				Bunuri si servicii		3.557.000	4.608.710	3.424.572	3.424.572	2.267.689	1.156.883	2.771.543
		20 01 01				Furnituri de birou		102.000	167.400	117.398	117.398	71.531	45.867	71.531
		20 01 02				Materiale pentru curatenie		62.000	117.230	97.228	97.228	61.644	35.584	61.644
		20 01 03				Incalziri, iluminat si forta motrica		275.000	499.500	469.489	469.489	454.637	14.852	469.489
		20 01 04				Apa, canal si salubritate		30.000	39.000	28.676	28.676	-64	28.740	28.676
		20 01 05				Carburanti si lubrifianti		105.000	151.500	131.477	131.477	131.477		131.477
		20 01 06				Piese de schimb		12.000	7.420	4.412	4.412	4.171	241	4.412
		20 01 08				Posta, telecomunicatii, radio, tv, internet		915.000	975.660	975.651	975.651	611.566	364.085	975.651
		20 01 09				Materiale si prestari de servicii cu caracter functional		1.682.000	2.262.000	1.261.536	1.261.536	774.274	487.262	774.274
		20 01 30				Alte bunuri si servicii pentru intretinere si functionare		374.000	389.000	338.705	338.705	158.453	180.252	254.389
		20 02				Reparatii curente	485.000	485.000	270.800	270.780	270.780	210.879	59.901	270.780
		20 04				Medicamente si materiale sanitare		11.000	7.000	6.997	6.997	2.500	4.497	2.013
		20 04 01				Medicamente		11.000	7.000	6.997	6.997	2.500	4.497	2.013

Capi- tol	Sub- capi- tol	Pa- ra- graf	Gru- pa / Titlu	Ar- ti- col	Al- ne- at	Denumire indicator	Credite de angajament	Credite bugetare		Angajamente bugetare	Angajamente legale	Plati efectuate	Angajamente legale de platit	Cheltuieli efective
								initiale	definitive					
A						B	1	2	3	4	5	6	7=5-6	8
	20	05				Bunuri de natura obiectelor de inventar		21.000	38.000	27.495	27.495	27.495		688
	20	05	30			Alte obiecte de inventar		21.000	38.000	27.495	27.495	27.495		688
	20	06				Deplasari, deplasari, transferari		58.000	40.000	18.925	18.924	18.574	350	18.924
	20	06	01			Deplasari interne, deplasari, transferari		27.000	23.050	12.178	12.178	11.828	350	12.178
	20	06	02			Deplasari in strainatate		31.000	17.000	6.747	6.746	6.746		6.746
	20	11				Carti, publicatii si materiale documentare		40.000	32.000	31.293	31.293	13.212	18.081	30.306
	20	13				Pregatire profesionala		40.000	28.000	17.589	17.588	17.588		16.588
	20	14				Protectia muncii		171.000	125.600	125.600	125.600	106.979	18.621	106.979
	20	30				Alte cheltuieli		4.311.000	5.619.960	4.578.350	4.578.350	4.077.501	500.849	3.955.240
	20	30	01			Reclama si publicitate		1.631.000	2.892.200	2.392.184	2.392.184	2.207.724	184.460	2.167.272
	20	30	04			Chirii		151.000	3.500	3.476	3.476	2.326	1.150	2.899
	20	30	30			Alte cheltuieli cu bunuri si servicii		2.529.000	2.724.260	2.182.690	2.182.690	1.867.451	315.239	1.785.069
	56					TITLUL VII PROIECTE CU FINANTARE DIN FONDURI EXTERNE NERAMBURSABILE (FEN) POSTADERARE	4.693.000	5.335.000	4.945.000	1.960.050	1.899.040	1.894.528	4.512	681.467
	56	01				Programe din Fondul European de Dezvoltare Regionala (FEDR)	4.693.000	5.335.000	4.945.000	1.960.050	1.899.040	1.894.528	4.512	681.467
	56	01	02			Finantarea externa nerambursabila	4.693.000	5.335.050	4.945.000	1.960.050	1.899.040	1.894.528	4.512	681.467
	70					CHELTUIELI DE CAPITAL	8.737.000	5.335.000	5.360.520	2.901.606	1.187.610	774.610	413.000	109.253
	71					TITLUL X ACTIVE NEFINANCIARE	8.737.000	5.335.000	5.360.520	2.901.606	1.187.610	774.610	413.000	109.253
	71	01				Active fixe	8.737.000	5.335.000	5.360.520	2.901.606	1.187.610	774.610	413.000	109.253
	71	01	30			Alte active fixe (inclusiv reparatii capitale)	8.737.000	5.335.000	5.360.520	2.901.606	1.187.610	774.610	413.000	109.253
	84					PLATI EFECTUATE IN ANII PRECEDENTI SI RECUPERATE IN ANUL CURENT				-75.981	-75.981	-75.981		
	85					Titlu XV PLATI EFECTUATE IN ANII PRECEDENTI SI RECUPERATE IN ANUL CURENT				-75.981	-75.981	-75.981		
	85	01				Plati efectuate in anii precedenti si recuperate in anul curent				-75.981	-75.981	-75.981		
	85	01	01			Plati efectuate in anii precedenti si recuperate in anul curent (SF)				-75.981	-75.981	-75.981		
5402						ALTE SERVICII PUBLICE GENERALE	199.000	799.000	2.224.740	1.370.402	1.331.687	1.219.127	112.560	1.103.235
	01					CHELTUIELI CURENTE	699.000	2.124.740	1.365.536	1.326.823	1.219.127	107.694		1.104.133
	10					TITLUL I CHELTUIELI DE PERSONAL	542.000	670.000	575.423	536.839	536.839			536.673
	10	01				Cheltuieli salariale in bani	451.000	491.000	466.013	427.429	427.429			427.429
	10	01	01			Salarii de baza	450.000	400.000	400.000	361.416	361.416			361.416
	10	01	10			Fond pentru postari ocupate prin cumul		30.000	20.789	20.789	20.789			20.789
	10	01	13			Indemnizatii de delegare	1.000	1.000						
	10	01	30			Alte drepturi salariale in bani		60.000	45.224	45.224	45.224			45.224
	10	03				Contributii	91.000	179.000	109.410	109.410	109.410			109.244
	10	03	01			Contributii de asigurari sociale de stat	62.000	120.000	87.197	87.197	87.197			87.197
	10	03	02			Contributii de asigurari de somaj	1.000	1.000	166	166	166			
	10	03	03			Contributii de asigurari sociale de sanatate	23.000	40.000	21.423	21.423	21.423			21.423
	10	03	04			Contributii de asigurari pentru accidente de munca si boli profesionale	1.000	14.000	624	624	624			624
	10	03	06			Contributii pentru concedii si indemnizatii	4.000	4.000						
	20					TITLUL II BUNURI SI SERVICII	147.000	1.219.570	790.113	789.982	682.288	107.694		567.460
	20	01				Bunuri si servicii	140.000	311.600	204.714	204.712	114.979	89.733		89.739
	20	01	01			Furnituri de birou	25.000	45.000	24.255	24.253	22.586	1.667		
	20	01	02			Materiale pentru curatenie	1.000	12.500	2.047	2.047	2.047			
	20	01	03			Incalzit, iluminat si forta motrica	24.000	78.000	57.582	57.582	57.582			57.582
	20	01	04			Apa, canal si salubritate	3.000	3.000	2.805	2.805	2.805			1.627
	20	01	08			Posta, telecomunicatii, radio, tv, internet	25.000	10.000	5.653	5.653	3.774	1.879		4.574
	20	01	09			Materiale si prestari de servicii cu caracter functional	38.000	91.000	46.282	40.282	23.511	16.771		12.978
	20	01	30			Alte bunuri si servicii pentru intretinere si functionare	24.000	72.100	72.090	72.090	63.061	9.029		44.943
	20	02				Reparatii curente		80.000	76.500	76.371	76.371			
	20	05				Bunuri de natura obiectelor de inventar		2.000	14.350	4.313	4.313	3.350	963	
	20	05	30			Alte obiecte de inventar		2.000	14.350	4.313	4.313	3.350	963	

Capi- tol	Sub- capi- tol	Pa- ra- graf	Grn- pa / Titlu	Ar- ti- col	Al- ne- at	Denumire indicator	Credite de angajament	Credite bugetare		Angajamente bugetare	Angajamente legale	Plati efectuate	Angajamente legale de platit	Cheltuieli efective
								initiale	definitive					
A						B	1	2	3	4	5	6	7=5-6	8
	20	06				Deplasari, detasari, transferari		1.000	1.000					
	20	06	01			Deplasari interne, detasari, transferari		1.000	1.000					
	20	30				Alte cheltuieli		4.000	812.620	504.586	504.586	487.588	16.998	477.721
	20	30	30			Alte cheltuieli cu bunuri si servicii		4.000	812.620	504.586	504.586	487.588	16.998	477.721
	50					TITLUL V FONDURI DE REZERVA		10.000	235.170					
	50	04				Fond de rezerva bugetara la dispozitia autoritatilor locale		10.000	235.170					
	70					CHELTUIELI DE CAPITAL	199.000	100.000	160.000	4.866	4.866		4.866	1.102
	71					TITLUL X ACTIVE NEFINANCIARE	199.000	100.000	100.000	4.866	4.866		4.866	1.102
	71	01				Active fixe	199.000	100.000	100.000	4.866	4.866		4.866	1.102
	71	01	30			Alte active fixe (inclusiv reparatii capitale)	199.000	100.000	100.000	4.866	4.866		4.866	1.102
5502						TRANZACTII PRIVIND DATORIA PUBLICA SI IMPRUMUTURI		8.000.000	8.850.000	8.597.137	8.597.137	7.124.636	1.472.501	8.597.137
	01					CHELTUIELI CURENTE		8.000.000	8.850.000	8.597.137	8.597.137	7.124.636	1.472.501	8.597.137
	30					TITLUL III DOBANZI		8.000.000	8.850.000	8.597.137	8.597.137	7.124.636	1.472.501	8.597.137
	30	01				Dobanzi aferente datoriei publice interne		8.000.000	8.850.000	8.597.137	8.597.137	7.124.636	1.472.501	8.597.137
	30	01	01			Dobanzi aferente datoriei publice interne directe		8.000.000	8.850.000	8.597.137	8.597.137	7.124.636	1.472.501	8.597.137
5602						TRANSFERURI CU CARACTER GENERAL INTRE DIFERITE NIVELE ALE ADMINISTRATIEI		26.000	26.000			7.124.636	1.472.501	8.597.137
	01					CHELTUIELI CURENTE		26.000	26.000					
	51					TITLUL VI TRANSFERURI INTRE UNITATI ALE ADMINISTRATIEI PUBLICE		26.000	26.000					
	51	01				Transferuri curente		26.000	26.000					
	51	01	31			Transferari privind contributi de sanatate pentru persoane beneficiare de ajutor social		26.000	26.000					
6000	02					Partea II-a APARARE, ORDINE PUBLICA SI SIGURANTA NATIONALA	1.457.000	5.711.000	6.707.080	5.668.207	5.657.115	5.400.502	256.613	5.167.796
6102						ORDINE PUBLICA SI SIGURANTA NATIONALA	1.457.000	5.711.000	6.707.080	5.668.207	5.657.115	5.400.502	256.613	5.167.796
	01					CHELTUIELI CURENTE	182.000	4.891.000	5.889.080	5.554.894	5.543.802	5.297.089	246.713	5.084.005
	10					TITLUL I CHELTUIELI DE PERSONAL		4.003.000	4.420.000	4.411.734	4.411.734	4.411.734		4.400.893
	10	01				Cheltuieli salariale in bani		3.341.000	3.564.000	3.557.861	3.557.861	3.557.861		3.555.919
	10	01	01			Salarii de baza		3.339.000	2.940.000	2.937.584	2.937.584	2.937.584		2.935.642
	10	01	06			Alte sporuri			160.000	157.698	157.698	157.698		157.698
	10	01	13			Indemnizatii de delegare		2.000	2.000	1.031	1.031	1.031		1.031
	10	01	30			Alte drepturi salariale in bani			462.000	461.548	461.548	461.548		461.548
	10	03				Contributii		662.000	856.000	853.873	853.873	853.873		844.974
	10	03	01			Contributii de asigurari sociale de stat		448.000	680.000	679.784	679.784	679.784		678.300
	10	03	02			Contributii de asigurari de somaj		10.000						
	10	03	03			Contributii de asigurari sociale de sanatate		145.000	170.000	169.114	169.114	169.114		161.907
	10	03	04			Contributii de asigurari pentru accidente de munca si boli profesionale		11.000	5.000	4.895	4.895	4.895		4.687
	10	03	05			Prime de asigurare viata platite de angajator pentru angajati		18.000	500					
	10	03	06			Contributii pentru concedii si indemnizatii		30.000	500	80	80	80		80
	20					TITLUL II BUNURI SI SERVICII	182.000	890.000	1.469.080	1.143.160	1.132.068	885.355	246.713	683.112
	20	01				Bunuri si servicii		537.000	979.780	911.415	900.323	690.561	209.762	591.897
	20	01	01			Furnituri de birou		44.000	23.000	19.954	19.954	4.625	15.329	21.079
	20	01	02			Materiale pentru curatenie		7.000	38.000	34.700	34.700	34.700		
	20	01	03			Incalzit, iluminat si forta motrica		57.000	51.000	47.681	47.681	8.284	39.397	28.370
	20	01	04			Apa, canal si salubritate		21.000	15.680	10.295	10.295		10.295	4.898
	20	01	05			Carburanti si lubrifianti		46.000	248.000	242.918	242.918	242.918		204.600
	20	01	06			Piese de schimb		45.000	65.000	63.189	63.189	58.782	4.407	53.756
	20	01	08			Posta, telecomunicatii, radio, tv, internet		69.000	71.000	70.163	70.163	53.213	16.950	58.917
	20	01	09			Materiale si prestari de servicii cu caracter functional		96.000	210.000	165.802	154.710	85.713	68.997	70.457
	20	01	30			Alte bunuri si servicii pentru mentenanta si functionare		152.000	258.100	256.713	256.713	202.326	54.387	149.820
	20	02				Reparatii curente	182.000	3.000	1.000					
	20	03				Hrana		17.000						

Capi- toi	Sub- capi- toi	Pa- ra- graf	Gru- pa / Titlu	Al- ti- col	Ali- ne- at	Denumire indicator	Credite de angajament	Credite bugetare		Angajamente bugetare	Angajamente legale	Plati efectuate	Angajamente legate de platit	Cheltuieli efective
								initiale	definitive					
A						B	1	2	3	4	5	6	7=5-6	8
			20	03	01	Hrana pentru oameni		10.000						
			20	03	02	Hrana pentru animale		7.000						
			20	04		Medicamente si materiale sanitare		2.000						141
			20	04	01	Medicamente								141
			20	04	02	Materiale sanitare		1.000						
			20	04	04	Dezinfectanti		1.000						
			20	05		Bunuri de natura obiectelor de inventar		127.000	163.150	131.312	131.312	106.125	25.187	
			20	05	01	Uniforme si echipament		126.000	155.650	126.646	126.646	102.579	24.067	
			20	05	30	Alte obiecte de inventar		1.000	7.500	4.666	4.666	3.546	1.120	
			20	06		Deplasari, detasari, transferari		38.000	4.500	2.201	2.201	2.201		1.826
			20	06	01	Deplasari interne, detasari, transferari		37.000	4.000	2.026	2.026	2.026		1.651
			20	06	02	Deplasari in strainatate		1.000	500	175	175	175		175
			20	11		Carti, publicatii si materiale documentare		7.000	5.000	1.968	1.968	1.541	427	1.968
			20	13		Programe profesionale		23.000	32.000	30.000	30.000	30.000		30.000
			20	14		Protectia muncii		5.000	7.500	6.684	6.684	6.684	596	6.684
			20	15		Munitii, furnituri si armament de natura activelor fixe pentru armata		6.600	1.000	300	300	300		
			20	20		Reabilitare infrastructura program inundatii pentru autoritati publice locale		7.000	7.000					
			20	21		Meteorologie		1.000	2.000					
			20	23		Prevenirea si combaterea inundatiilor si ingheturilor		5.000	10.000					
			20	30		Alte cheltuieli		112.000	256.150	59.280	59.280	48.539	10.741	50.596
			20	30	01	Reclama si publicitate		40.000	14.850					
			20	30	04	Chirii		18.000	67.000	12.744	12.744	5.943	6.801	9.050
			20	30	30	Alte cheltuieli cu bunuri si servicii		54.000	174.300	46.536	46.536	42.596	3.940	41.546
			70			CHELTUIELI DE CAPITAL	1.275.000	818.000	818.000	113.313	113.313	103.413	9.900	83.791
			71			TITLUL X ACTIVE NEFINANCIARE	1.275.000	818.000	818.000	113.313	113.313	103.413	9.900	83.791
			71	01		Active fixe	1.275.000	818.000	818.000	113.313	113.313	103.413	9.900	83.791
			71	01	30	Alte active fixe (inclusiv reparatii capitale)	1.275.000	818.000	818.000	113.313	113.313	103.413	9.900	83.791
6500	02					Partea III-a CHELTUIELI SOCIAL-CULTURALE	71.111.900	146.337.000	169.430.500	156.439.327	154.266.484	147.809.989	6.456.495	137.218.590
6502						INVATAMANT	25.577.000	90.124.000	97.090.510	89.746.529	89.746.523	87.014.858	2.731.665	77.906.929
	01					CHELTUIELI CURENTE	7.753.000	83.692.000	90.658.510	88.975.850	88.975.844	86.977.679	1.998.165	77.598.819
	10					TITLUL I CHELTUIELI DE PERSONAL		68.203.000	71.442.000	70.933.789	70.933.789	70.933.789		66.874.646
	10	01				Cheltuieli salariale in bani		49.188.000	55.960.000	55.569.564	55.569.564	55.569.564		55.569.564
	10	01	01			Salarii de baza		49.188.000	45.000.000	44.844.846	44.844.846	44.844.846		44.844.846
	10	01	05			Sporuri pentru conditii de munca			250.000	244.050	244.050	244.050		244.050
	10	01	06			Alte sporuri			4.000.000	3.898.714	3.898.714	3.898.714		3.898.714
	10	01	10			Fond pentru posturi ocupate prin cumul			50.000	48.201	48.201	48.201		48.201
	10	01	11			Fond aferent platii cu ora			4.806.000	4.764.766	4.764.766	4.764.766		4.764.766
	10	01	12			indemnizatii platite unor persoane din afara unitatii			80.000	75.099	75.099	75.099		75.099
	10	01	15			Alocatii pentru transportul la si de la locul de munca			80.000	73.395	73.395	73.395		73.395
	10	01	30			Alte drepturi salariale in bani			1.700.000	1.620.493	1.620.493	1.620.493		1.620.493
	10	03				Contributii		19.015.000	15.482.000	15.364.225	15.364.225	15.364.225		11.305.082
	10	03	01			Contributii de asigurari sociale de stat		14.228.000	11.600.000	11.575.307	11.575.307	11.575.307		8.504.574
	10	03	02			Contributii de asigurari de somaj		1.122.000	300.000	267.285	267.285	267.285		196.587
	10	03	03			Contributii de asigurari sociale de sanatate		3.207.000	2.900.000	2.877.879	2.877.879	2.877.879		2.113.520
	10	03	04			Contributii de asigurari pentru accidente de munca si boli profesionale		458.000	150.000	128.391	128.391	128.391		94.421
	10	03	06			Contributii pentru concedii si indemnizatii			532.000	515.363	515.363	515.363		395.980
	20					TITLUL II BUNURI SI SERVICII	6.900.000	13.002.600	16.529.510	16.529.371	16.529.365	14.737.300	1.792.065	10.374.861
	20	01				Bunuri si servicii		7.125.000	7.584.260	7.584.187	7.584.181	6.990.700	593.481	6.856.399
	20	01	01			Furnituri de birou								382.227
	20	01	02			Materiale pentru curatenie								14.983
	20	01	03			Incalzit, iluminat si forta motrica		4.244.000	6.192.400	6.192.395	6.192.395	5.627.490	564.905	4.620.519
	20	01	04			Apa, canal si salubritate		1.788.000	463.900	463.885	463.885	463.885		807.210
	20	01	05			Carburanti si lubrifianti		241.000	223.540	223.540	223.540	223.540		25.511
	20	01	06			Piese de schimb		5.000	4.580	4.572	4.572	4.572		409

Capi- tol	Sub- capi- tol	Pa- ra- graf	Gru- ps / Titlu	Ar- ti- col	Ali- ne- at	Denumire indicator	Credite de angajament	Credite bugetare		Angajamente bugetare	Angajamente legale	Plati efectuate	Angajamente legale de platit	Cheltuieli efective
								initiale	definitive					
A						B	1	2	3	4	5	6	7=5-6	8
			20	01	07	Transport		10.000						39.599
			20	01	08	Posta, telecomunicatii, radio, tv, internet		300.000	133.930	133.903	133.903	105.327	28.576	112.147
			20	01	09	Materiale si prestari de servicii cu caracter functional		275.000	233.400	233.382	233.382	233.382		465.645
			20	01	30	Alte bunuri si servicii pentru intretinere si functionare		262.000	332.510	332.510	332.504	332.504		388.089
			20	02		Reparatii curente	6.900.000	5.046.000	7.656.400	7.656.347	7.656.347	6.695.493	960.854	2.550.618
			20	03		Hrana		1.000						
			20	03	01	Hrana pentru oamneni		1.000						
			20	04		Medicamente si materiale sanitare		5.000						5.289
			20	04	01	Medicamente								5.289
			20	04	02	Materiale sanitare		5.000						
			20	05		Bunuri de natura obiectelor de inventar		40.000	248.590	248.582	248.582	179.705	68.877	193.228
			20	05	30	Alte obiecte de inventar		40.000	248.590	248.582	248.582	179.705	68.877	193.228
			20	06		Deplasari, detasari, transferari		20.000						7.533
			20	06	01	Deplasari interne, detasari, transferari		20.000						7.533
			20	09		Materiale de laborator								430
			20	11		Carti, publicatii si materiale documentare		10.000						799
			20	13		Fregatire profesionala								800
			20	14		Protectia muncii		10.000						15.187
			20	30		Alte cheltuieli		745.000	1.040.260	1.040.255	1.040.255	871.402	168.853	744.588
			20	30	04	Chirii		715.000	872.670	872.670	872.670	720.656	152.014	691.657
			20	30	30	Alte cheltuieli cu bunuri si servicii		30.000	167.590	167.585	167.585	150.746	16.839	52.901
			56			TITLUL VIII PROIECTE CU FINANTARE DIN FONDURI EXTERNE NERAMBURSABILE (FEN)								
						POSTADERARE	853.000	1.837.000	1.837.000	1.168.240	1.168.240	992.140	176.100	101.953
			56	16		Alte facilitati si instrumente postaderare	853.000	1.837.000	1.837.000	1.168.240	1.168.240	992.140	176.100	101.953
			56	16	02	Finantarea externa nerambursabila	853.000	1.837.000	1.837.000	1.168.240	1.168.240	992.140	176.100	101.953
			57			TITLUL VIII ASISTENTA SOCIALA		300.000	200.000	138.300	138.300	108.300	30.000	46.581
			57	02		Ajutoare sociale		300.000	200.000	138.300	138.300	108.300	30.000	46.581
			57	02	02	Ajutoare sociale in natura		300.000	200.000	138.300	138.300	108.300	30.000	46.581
			59			TITLUL IX ALTE CHELTUIELI		350.000	650.000	206.150	206.150	206.150		200.778
			59	01		Burse		350.000	650.000	206.150	206.150	206.150		200.778
			70			CHELTUIELI DE CAPITAL	17.824.000	6.432.000	6.432.000	899.047	899.047	165.547	733.500	308.110
			71			TITLUL X ACTIVE NEFINANCIARE	17.824.000	6.432.000	6.432.000	899.047	899.047	165.547	733.500	308.110
			71	01		Active fixe	17.824.000	6.432.000	6.432.000	899.047	899.047	165.547	733.500	308.110
			71	01	30	Alte active fixe (inclusiv reparatii capitale)	17.824.000	6.432.000	6.432.000	899.047	899.047	165.547	733.500	308.110
			84			PLATI EFECTUATE IN ANII PRECEDENTI SI RECUPERATE IN ANUL CURENT				-128.368	-128.368	-128.368		
			85			Titlul XV PLATI EFECTUATE IN ANII PRECEDENTI SI RECUPERATE IN ANUL CURENT				-128.368	-128.368	-128.368		
			85	01		Plati efectuate in anii precedenti si recuperate in anul curent				-128.368	-128.368	-128.368		
			85	01	01	Plati efectuate in anii precedenti si recuperate in anul curent (SF)				-128.368	-128.368	-128.368		
6602						SANATATE	1.800.000	2.760.000	2.200.000	1.917.910	1.868.905	1.866.467	2.438	1.865.512
			01			CHELTUIELI CURENTE	1.800.000	2.760.000	2.200.000	1.917.910	1.868.905	1.866.467	2.438	1.865.512
			10			TITLUL I CHELTUIELI DE PERSONAL		2.440.000	1.880.000	1.863.528	1.862.945	1.862.945		1.862.945
			10	01		Cheltuieli salariale in bani		2.652.000	1.482.000	1.480.000	1.479.417	1.479.417		1.479.417
			10	01	01	Salarii de baza		2.052.000	1.252.000	1.251.000	1.250.679	1.250.679		1.250.679
			10	01	30	Alte drepturi salariale in bani			230.000	229.000	228.738	228.738		228.738
			10	03		Contributii		388.000	398.000	383.528	383.528	383.528		383.528
			10	03	01	Contributii de asigurari sociale de stat		300.000	310.000	305.253	305.253	305.253		305.253
			10	03	02	Contributii de asigurari de somaj		4.000	4.000					
			10	03	03	Contributii de asigurari sociale de sanatate		80.000	80.000	76.076	76.076	76.076		76.076
			10	03	04	Contributii de asigurari pentru accidente de munca si boli profesionale		3.000	3.000	2.199	2.199	2.199		2.199
			10	03	06	Contributii pentru concedii si indemnizatii		1.000	1.000					
			20			TITLUL II BUNURI SI SERVICII	1.800.000	305.000	305.000	51.815	5.393	955	2.438	

Capi- tol	Sub- capi- tol	Pa- ra- graf	Gru- pa / Titlu	Ar- ti- col	Ali- ne- at	Denumire indicator	Credite de angajament	Credite bugetare		Angajamente bugetare	Angajamente legale	Plati efectuate	Angajamente legale de platit	Cheltuieli efective
								initiale	definitive					
A			B			1	2	3	4	5	6	7=5-6	8	
	20	01				Bunuri si servicii		5.000	5.000	4.055	955	955		
	20	01	30			Alte bunuri si servicii pentru intretinere si functionare		5.000	5.000	4.055	955	955		
	20	02				Reparatii curente	1.800.000	200.000	200.000					
	20	04				Medicamente si materiale sanitare		100.000	100.000	47.760	2.438		2.438	
	20	04	01			Medicamente		50.000	50.000	2.500	2.438		2.438	
	20	04	02			Materiale sanitare		50.000	50.000	45.260				
	57					TITLUL VIII ASISTENTA SOCIALA		15.000	15.000		2.567	2.567		2.567
	57	02				Ajutoare sociale		15.000	15.000	2.567	2.567	2.567		2.567
	57	02	01			Ajutoare sociale in numerar		15.000	15.000	2.567	2.567	2.567		2.567
6702						CULTURA, RECREERE SI RELIGIE	37.271.000	36.845.000	42.748.470	42.421.967	42.421.540	39.819.622	2.601.918	39.101.705
	01					CHELTUIELI CURENTE	4.248.000	30.444.000	37.892.960	37.892.654	37.892.227	36.805.409	1.086.818	36.057.310
	10					TITLUL I CHELTUIELI DE PERSONAL		2.512.000	2.670.000	2.667.183	2.667.183	2.667.183		2.419.790
	10	01				Cheltuieli salariale in bani		1.947.000	2.150.600	2.149.340	2.149.340	2.149.340		1.914.157
	10	01	01			Salarii de baza		1.947.000	1.857.500	1.857.203	1.857.203	1.857.203		1.622.920
	10	01	06			Alte sporuri			25.000	24.804	24.804		24.804	
	10	01	30			Alte drepturi salariale in bani			267.500	267.333	267.333		267.333	
	10	03				Contributii		565.000	526.008	517.843	517.843	517.843		505.633
	10	03	01			Contributii de asigurari sociale de stat		425.000	413.000	412.819	412.819	412.819		403.147
	10	03	02			Contributii de asigurari de somaj		11.000	500					
	10	03	03			Contributii de asigurari sociale de sanatate		110.000	102.500	102.049	102.049	102.049		99.580
	10	03	04			Contributii de asigurari pentru accidente de munca si boli profesionale		5.000	3.500	2.975	2.975	2.975		2.906
	10	03	06			Contributii pentru concedii si indemnizatii		14.000	500					
	20					TITLUL II BUNURI SI SERVICII	4.248.000	11.780.000	17.594.340	17.591.886	17.591.459	17.190.895	400.564	16.596.117
	20	01				Bunuri si servicii		3.983.000	6.011.273	6.010.071	6.009.837	5.907.735	102.102	6.394.088
	20	01	01			Furnicuri de birou		10.000	2.230	2.227	2.227	273	1.954	16.139
	20	01	02			Materiale pentru curatenie		469.000	209.510	209.482	209.409	209.409		
	20	01	03			Incalzit, iluminat si forta motrica		475.000	1.576.848	1.576.848	1.576.789	1.573.170	3.619	1.670.163
	20	01	04			Apa, canal si salubritate		281.000	132.000	132.000	131.973	131.046	927	334.293
	20	01	05			Carburanti si lubrifianti		175.000	165.600	165.600	165.527	164.618	989	167.517
	20	01	06			Piese de schimb		131.000	110.500	110.472	108.667	108.667	1.805	84.845
	20	01	07			Transport		1.387.000	1.776.710	1.775.670	1.775.668	1.741.674	33.994	1.623.013
	20	01	08			Posta, telecomunicatii, radio, tv, internet		22.000	26.625	26.580	26.580	25.414	1.166	23.772
	20	01	09			Materiale si prestari de servicii cu caracter functional		254.000	511.500	511.442	511.442	507.861	3.581	1.221.720
	20	01	30			Alte bunuri si servicii pentru intretinere si functionare		779.000	1.499.750	1.499.750	1.499.750	1.445.603	54.147	1.252.597
	20	02				Reparatii curente	4.248.000	2.910.000	4.744.100	4.744.100	4.744.089	4.744.089		3.885.477
	20	03				Hrana		24.800	20.520	20.456	20.411	17.416	2.995	20.167
	20	03	01			Hrana pentru oameni		19.000	16.520	16.520	16.475	13.480	2.995	19.791
	20	03	02			Hrana pentru animale		5.000	4.000	3.936	3.936	3.936		376
	20	04				Medicamente si materiale sanitare		6.000	3.000	3.000	3.000	1.500	1.500	7.029
	20	04	01			Medicamente		6.000	3.000	3.000	3.000	1.500	1.500	7.029
	20	05				Bunuri de natura obiectelor de inventar		69.600	265.440	265.348	265.348	262.771	2.577	1.539
	20	05	01			Uniforme si echipament		2.000						
	20	05	30			Alte obiecte de inventar		67.000	265.440	265.348	265.348	262.771	2.577	1.539
	20	06				Deplasari, detasari, transferari		1.000						
	20	06	01			Deplasari interne, detasari, transferari		1.000						
	20	11				Carti, publicatii si materiale documentare		1.000						
	20	13				Pregatire profesionala		1.000						
	20	14				Protectia muncii		2.000						
	20	30				Alte cheltuieli		4.783.000	6.550.007	6.548.913	6.548.774	6.257.384	291.390	6.287.817
	20	30	01			Reclama si publicitate		17.000	21.150	21.150	21.102	21.102		26.102
	20	30	03			Prime de asigurare non-vista		13.000	19.100	19.002	19.002	19.002		19.002
	20	30	30			Alte cheltuieli cu bunuri si servicii		4.753.000	6.509.757	6.508.759	6.508.670	6.217.280	291.390	6.242.713
	59					TITLUL IX ALTE CHELTUIELI		16.152.000	17.633.620	17.633.585	17.633.585	16.947.331	686.254	17.041.403
	59	11				Asociatii si fundatii		13.000.000	16.233.620	16.233.585	16.233.585	15.837.341	396.244	15.904.033
	59	12				Sustinerea cultelor		3.152.000	1.400.000	1.400.000	1.400.000	1.109.990	290.010	1.137.370
	70					CHELTUIELI DE CAPITAL	33.023.000	6.401.000	4.850.510	4.529.313	4.529.313	3.014.213	1.515.100	3.104.395
	71					TITLUL X ACTIVE NEFINANCIARE	33.023.000	6.401.000	4.850.510	4.529.313	4.529.313	3.014.213	1.515.100	3.104.395


Capi- tol	Sub- capi- tol	Pa- ra- graf	Gru- pa / Ti- tul	Ar- ti- col	Ali- ne- at	Denumire indicator	Credite de angajament	Credite bugetare		Angajamente bugetare	Angajamente legale	Plati efectuate	Angajamente legale de platit	Cheltuieli efective
								initiale	definitive					
A						B	1	2	3	4	5	6	7=5-6	8
			71	01		Active fixe	33.023.000	6.401.000	4.850.510	4.529.313	4.529.313	3.014.213	1.515.100	3.104.395
			71	01	30	Alte active fixe (inclusiv reparatii capitale)	33.023.000	6.401.000	4.850.510	4.529.313	4.529.313	3.014.213	1.515.100	3.104.395
6802						ASIGURARI SI ASISTENTA SOCIALA	6.463.000	16.608.000	27.391.520	22.352.921	20.229.516	19.109.042	1.120.474	18.284.444
			01			CHELTUIELI CURENTE	3.947.000	16.176.000	26.959.520	22.131.873	20.008.468	19.025.745	982.723	18.251.872
			10			TITLUL I CHELTUIELI DE PERSONAL		5.132.000	5.880.000	5.867.180	5.826.331	5.826.331		5.715.790
			10	01		Cheltuieli salariale in bani		4.435.000	4.562.000	4.561.915	4.521.723	4.521.723		4.411.232
			10	01	01	Salarii de baza		4.429.000	3.951.000	3.950.915	3.943.430	3.943.430		3.832.869
			10	01	05	Sporuri pentru conditii de munca			60.000	60.000	47.694	47.694		47.694
			10	01	06	Alte sporuri			65.000	65.000	57.705	57.705		57.705
			10	01	10	Fond pentru posturi ocupate prin cumul			10.000	10.000	7.259	7.259		7.259
			10	01	13	Indemnizatii de delegare		6.000	6.000	6.000				
			10	01	30	Alte drepturi salariale in bani			470.000	470.000	465.685	465.685		465.685
			10	03		Contributii		697.000	1.318.000	1.305.265	1.304.558	1.304.558		1.304.558
			10	03	01	Contributii de asigurari sociale de stat		541.000	1.033.000	1.033.000	1.032.962	1.032.962		1.032.962
			10	03	02	Contributii de asigurari de somaj		14.000	4.000	2.706	2.706	2.706		2.706
			10	03	03	Contributii de asigurari sociale de sanatate		135.000	257.000	256.000	255.394	255.394		255.394
			10	03	04	Contributii de asigurari pentru accidente de munca si boli profesionale		7.000	14.000	8.300	8.237	8.237		8.237
			10	03	06	Contributii pentru concedii si indemnizatii			10.000	5.259	5.259	5.259		5.259
			20			TITLUL II BUNURI SI SERVICII	200.000	2.435.000	5.312.580	4.557.303	4.536.381	4.090.558	445.823	3.876.797
			20	01		Bunuri si servicii		608.000	1.257.919	980.560	959.897	723.886	236.011	714.779
			20	01	01	Furnituri de birou		23.000	37.470	37.047	37.047	3.021	34.026	10.947
			20	01	02	Materiale pentru curatenie		69.000	171.900	65.913	65.695	65.695		46.014
			20	01	03	Incalzit, iluminat si forta motrica		186.000	295.729	295.515	295.515	263.283	32.232	260.956
			20	01	04	Apa, canal si sahrbrate		100.000	72.815	13.919	13.919	-35.615	49.534	1.835
			20	01	05	Carburanti si lubrifianti		58.000	84.300	49.439	49.439	49.439		29.391
			20	01	06	Piese de schimb		22.000	14.570	12.575	12.575	11.173	1.402	13.734
			20	01	07	Transport		2.000	1.200	1.080	1.080	760	320	880
			20	01	08	Posta, telecomunicatii, radio, tv, internet		46.000	74.446	73.610	73.610	58.917	14.693	60.648
			20	01	09	Materiale si prestari de servicii cu caracter functional		1.600	2.000	1.759	1.759		1.759	6.788
			20	01	30	Alte bunuri si servicii pentru intretinere si functionare		101.000	503.489	429.703	409.258	307.213	102.045	283.586
			20	02		Reparatii curente	200.000	100.000						
			20	03		Hrana		1.385.000	1.137.803	927.788	927.788	754.072	173.716	594.892
			20	03	01	Hrana pentru oameni		1.385.000	1.137.803	927.788	927.788	754.072	173.716	594.892
			20	04		Medicamente si materiale sanitare		79.000	79.500	70.983	70.983	68.802	2.181	51.549
			20	04	01	Medicamente		79.000	79.500	70.983	70.983	68.802	2.181	51.549
			20	05		Bunuri de natura obiectelor de inventar		171.000	16.500	14.518	14.518	13.049	1.469	
			20	05	30	Alte obiecte de inventar		171.000	16.500	14.518	14.518	13.049	1.469	
			20	06		Deplasari, delasari, transferari		5.000	5.000					
			20	06	01	Deplasari interne, delasari, transferari		5.000	5.000					
			20	13		Pregatire profesionala		13.000	7.350	5.040	5.040	3.440	1.600	3.210
			20	14		Protectia muncii		2.000	2.000					
			20	30		Alte cheltuieli		72.000	2.806.508	2.558.414	2.558.155	2.527.309	30.846	2.512.367
			20	30	01	Reclama si publicitate		4.000	4.000					
			20	30	03	Prime de asigurare non-viata		4.000	5.000	1.532	1.532	532	1.000	1.532
			20	30	04	Chiri		12.000	123.320	23.310	23.310	19.575	3.735	21.521
			20	30	30	Alte cheltuieli cu bunuri si servicii		52.000	2.674.188	2.533.572	2.533.313	2.507.202	26.111	2.489.314
			55			TITLUL VII ALTE TRANSFERURI	439.000	439.000	333.461	333.461	333.461			333.461
			55	01		A. Transferuri interne	439.000	439.000	333.461	333.461	333.461			333.461
			55	01	18	Alte transferuri curente interne	439.000	439.000	333.461	333.461	333.461			333.461
			56			TITLUL VIII PROIECTE CU FINANTARE DIN FONDURI EXTERNE NERAMBURSABILE (FEN)								
						POSTADERARE	3.747.000	3.911.000	4.138.140	3.803.358	2.710.621	2.173.721	536.900	2.269.469
			56	01		Programe din Fondul European de Dezvoltare Regionala (FEDR)	3.647.000	3.771.000	3.998.140	3.803.358	2.710.621	2.173.721	536.900	2.269.469
			56	01	01	Finantarea nationala*)								1.759
			56	01	02	Finantarea externa nerambursabila	3.647.000	3.771.000	3.998.140	3.803.358	2.710.621	2.173.721	536.900	2.267.750
			56	16		Alte facilitati si instrumente postaderare	100.000	140.000	140.000					
			56	16	01	Finantare nationala	100.000	100.000	100.000					

Capi- tol	Sub- capi- tol	Pa- ra- graf	Gru- pa / Titlu	Ar- ti- col	Ali- ne- at	Denumire indicator	Credite de angajament	Credite bugetare		Angajamente bugetare	Angajamente legale	Plati efectuate	Angajamente legale de platit	Cheltuieli efective
								initiale	definitive					
A						B	1	2	3	4	5	6	7=5-6	8
	56	16	02			Finantarea externa nerambursabila		40.000	40.000					
	57					TITLUL VIII ASISTENTA SOCIALA		4.259.000	11.189.800	7.570.571	6.601.674	6.601.674		6.056.355
	57	02				Ajutoare sociale		4.259.000	11.189.800	7.570.571	6.601.674	6.601.674		6.056.355
	57	02	01			Ajutoare sociale in numerar		4.259.000	11.189.800	7.570.571	6.601.674	6.601.674		6.056.355
	70					CHELTUIELI DE CAPITAL	2.516.000	432.000	432.000	222.150	222.150	84.399	137.751	32.572
	71					TITLUL X ACTIVE NEFINANCIARE	2.516.000	432.000	432.000	222.150	222.150	84.399	137.751	32.572
	71	01				Active fixe	2.516.000	432.000	432.000	222.150	222.150	84.399	137.751	32.572
	71	01	30			Alte active fixe (inclusiv reparatii capitale)	2.516.000	432.000	432.000	222.150	222.150	84.399	137.751	32.572
	84					PLATI EFECTUATE IN ANII PRECEDENTI SI RECUPERATE IN ANUL CURENT				-1.102	-1.102	-1.102		
	85					Titlul XV PLATI EFECTUATE IN ANII PRECEDENTI SI RECUPERATE IN ANUL CURENT				-1.102	-1.102	-1.102		
	85	01				Plati efectuate in anii precedenti si recuperate in anul curent				-1.102	-1.102	-1.102		
	85	01	01			Plati efectuate in anii precedenti si recuperate in anul curent (SF)				-1.102	-1.102	-1.102		
7000	02					Partea IV-a SERVICII SI DEZVOLTARE PUBLICA, LOCuintE, MEDIU SI APE	274.018.000	260.024.000	298.799.940	221.261.208	101.503.061	90.130.717	11.372.344	82.334.059
7002						LOCuintE, SERVICII SI DEZVOLTARE PUBLICA	124.598.000	104.423.000	113.881.280	57.553.279	57.530.183	48.532.913	8.997.270	41.065.930
	01					CHELTUIELI CURENTE	84.485.000	87.229.000	94.641.320	48.094.092	48.087.604	41.899.722	6.187.942	39.036.916
	10					TITLUL I CHELTUIELI DE PERSONAL		2.472.000	2.800.000	2.789.168	2.788.038	2.788.038		2.837.425
	10	01				Cheltuieli salariale in bani		2.059.000	2.207.000	2.199.163	2.198.033	2.198.033		2.236.244
	10	01	01			Salarii de baza		2.056.000	1.931.000	1.926.400	1.925.355	1.925.355		1.963.540
	10	01	06			Alte sporuri			35.000	33.000	32.915	32.915		32.915
	10	01	13			Indemnizatii de delegare		3.000	5.000	4.348	4.348	4.348		4.374
	10	01	30			Alte drepturi salariale in bani			236.000	235.415	235.415	235.415		235.415
	10	03				Contributii		413.000	593.000	590.005	590.005	590.005		601.181
	10	03	01			Contributii de asigurari sociale de stat		301.000	471.000	470.334	470.334	470.334		472.978
	10	03	02			Contributii de asigurari de somaj		8.000	500					
	10	03	03			Contributii de asigurari sociale de sanatate		76.000	117.000	116.283	116.283	116.283		117.872
	10	03	04			Contributii de asigurari pentru accidente de munca si boli profesionale		3.000	4.000	3.388	3.388	3.388		3.388
	10	03	06			Contributii pentru concedii si indemnizatii		25.000	500					6.943
	20					TITLUL II BUNURI SI SERVICII	14.801.000	20.283.000	28.941.330	28.915.710	28.910.412	25.491.570	3.418.842	28.974.797
	20	01				Bunuri si servicii		5.998.000	8.487.374	8.485.408	8.485.408	6.616.909	1.868.499	9.432.238
	20	01	01			Furnituri de birou		34.000	26.962	26.864	26.864	5.553	21.311	204.748
	20	01	02			Materiale pentru curatenie		84.000	114.095	113.090	113.090	93.057	20.033	
	20	01	03			Incalzit, iluminat si forta motrica		3.259.000	4.326.292	4.326.233	4.326.233	3.472.390	853.843	3.362.609
	20	01	04			Apă, canal si salubritate		333.000	174.142	174.111	174.111	74.218	99.893	502.238
	20	01	05			Carburanti si lubrifianti		203.000	364.092	364.021	364.021	264.451	99.570	284.266
	20	01	06			Piese de schimb		89.000	147.806	147.806	147.806	101.006	46.800	113.858
	20	01	07			Transport		70.000	35.200	35.200	35.200	22.400	12.800	
	20	01	08			Posta, telecomunicatii, radio, tv, internet		106.000	125.407	125.394	125.394	102.613	22.781	109.157
	20	01	09			Materiale si prestari de servicii cu caracter functional								2.609.026
	20	01	30			Alte bunuri si servicii pentru intretinere si functionare		1.820.000	3.173.378	3.172.689	3.172.689	2.481.221	691.468	2.266.276
	20	02				Reparatii curente	14.801.000	11.712.000	15.622.770	15.616.883	15.616.284	14.334.902	1.281.322	15.581.907
	20	03				Hrana		116.000	176.828	176.828	176.828	151.888	24.940	201.912
	20	03	01			Hrana pentru oameni								4.722
	20	03	02			Hrana pentru animale		116.000	176.828	176.828	176.828	151.888	24.940	197.190
	20	04				Medicamente si materiale sanitare		18.000	46.871	38.871	38.871	15.707	23.164	32.112
	20	04	01			Medicamente		18.000	46.871	38.871	38.871	15.707	23.164	32.112
	20	05				Bunuri de natura obiectelor de inventar		899.000	734.322	730.630	730.630	720.908	9.722	9.739
	20	05	30			Alte obiecte de inventar		899.000	734.322	730.630	730.630	720.908	9.722	9.739
	20	06				Deplasari, detasari, transferari		6.000	3.600	3.538	3.538	3.538		3.503
	20	06	01			Deplasari interne, detasari, transferari		6.000	1.450	1.435	1.435	1.435		1.435
	20	06	02			Deplasari in strainatate			2.150	2.103	2.103	2.103		2.068
	20	11				Carti, publicatii si materiale documentare		4.000	1.000					

Capi- tol	Sub- capi- tol	Pa- ra- graf	Gru- pa / Titlu	Ar- ti- col	Ali- ne- ac	Denumire indicator	Credite de angajament	Credite bugetare		Angajamente bugetare	Angajamente legale	Plati efectuate	Angajamente legale de platit	Cheltuieli efective
								initiale	definitive					
A			B			1	2	3	4	5	6	7=5-6	8	
			20	13		Pregatire profesionala		6.000	4.500	2.250	2.250	2.250		2.250
			20	14		Protectia mureii		6.000	5.000	3.864	3.864	694	3.170	
			20	30		Alte cheltuieli		1.518.000	3.859.065	3.857.438	3.852.739	3.644.714	208.025	3.691.136
			20	30	01	Reclama si publicitate		105.600	40.000	39.938	39.938	10.238	29.700	39.700
			20	30	03	Prime de asigurare non-viata		14.000	3.500	2.796	2.796	2.796		2.796
			20	30	30	Alte cheltuieli cu bunuri si servicii		1.399.000	3.815.565	3.814.704	3.810.005	3.631.680	178.325	3.648.640
			55			TITLUL VII ALTE TRANSFERURI	16.190.000	8.275.000	8.275.000	5.105.000	5.105.000	5.105.000		5.105.000
			55	01		A. Transferuri interne	16.190.000	8.275.000	8.275.000	5.105.000	5.105.000	5.105.000		5.105.000
			55	01	12	Investitii ale regiilor autonome si societatilor comerciale cu capital de stat	1.646.000	1.646.000	1.646.000	250.000	250.000	250.000		250.000
			55	01	18	Alte transferuri curente interne	14.544.000	6.629.000	6.629.000	4.855.000	4.855.000	4.855.000		4.855.000
			56			TITLUL VIII PROIECTE CU FINANTARE DIN FONDURI EXTERNE NERAMBURSABILE (FEN)								
						POSTADERARE	53.494.000	56.199.000	54.624.990	11.284.214	11.284.214	8.515.114	2.769.100	2.119.694
			56	01		Programe din Fondul European de Dezvoltare Regionala (FEDR)	47.037.000	46.969.000	45.254.130	2.418.540	2.418.540	1.167.040	1.251.500	257.984
			56	01	02	Finantarea externa nerambursabila	47.037.000	46.969.000	45.254.130	2.418.540	2.418.540	1.167.040	1.251.500	257.984
			56	16		Alte facilitati si instrumente postaderare	6.457.000	9.230.000	9.370.860	8.865.674	8.865.674	7.348.074	1.517.600	1.861.710
			56	16	02	Finantarea externa nerambursabila	6.457.000	9.230.000	9.370.860	8.865.674	8.865.674	7.348.074	1.517.600	1.861.710
			70			CHELTUIELI DE CAPITAL	40.113.000	17.194.000	19.239.960	9.459.187	9.442.519	6.633.191	2.809.328	2.029.014
			71			TITLUL X ACTIVE NEFINANCIARE	40.113.000	17.194.000	19.239.960	9.459.187	9.442.519	6.633.191	2.809.328	2.029.014
			71	01		Active fixe	40.113.000	17.194.000	19.239.960	9.459.187	9.442.519	6.633.191	2.809.328	2.029.014
			71	01	30	Alte active fixe (inclusiv reparatii capitale)	40.113.000	17.194.000	19.239.960	9.459.187	9.442.519	6.633.191	2.809.328	2.029.014
7402						PROTECTIA MEDIULUI	149.420.000	155.601.000	184.918.660	163.707.929	43.972.878	41.597.804	2.375.074	41.268.109
						CHELTUIELI CURENTE	147.819.000	154.768.000	159.204.660	139.887.488	20.152.437	18.584.163	1.568.274	18.316.728
			20			TITLUL II BUNURI SI SERVICII	10.500.000	17.443.000	21.884.660	20.117.067	20.117.067	18.583.260	1.533.807	18.314.615
			20	01		Bunuri si servicii		17.443.000	20.888.210	20.116.429	20.116.429	18.582.622	1.533.807	18.313.977
			20	01	04	Apa, canal si salubritate		17.443.000	20.888.210	20.116.429	20.116.429	18.582.622	1.533.807	18.313.977
			20	02		Reparatii curente	10.500.000							
			20	30		Alte cheltuieli		5.000	996.450	638	638	638		638
			20	30	30	Alte cheltuieli cu bunuri si servicii		5.000	996.450	638	638	638		638
			56			TITLUL VIII PROIECTE CU FINANTARE DIN FONDURI EXTERNE NERAMBURSABILE (FEN)								
						POSTADERARE	137.319.000	137.320.000	137.320.000	119.770.421	35.370	903	34.467	2.113
			56	01		Programe din Fondul European de Dezvoltare Regionala (FEDR)	137.319.000	137.320.000	137.320.000	119.770.421	35.370	903	34.467	2.113
			56	01	02	Finantarea externa nerambursabila	137.319.000	137.320.000	137.320.000	119.770.421	35.370	903	34.467	2.113
			70			CHELTUIELI DE CAPITAL	1.601.000	833.000	25.714.000	23.820.441	23.820.441	23.013.641	806.800	22.951.381
			71			TITLUL X ACTIVE NEFINANCIARE	1.601.000	833.000	25.714.000	23.820.441	23.820.441	23.013.641	806.800	22.951.381
			71	01		Active fixe	1.601.000	833.000	25.714.000	23.820.441	23.820.441	23.013.641	806.800	22.951.381
			71	01	30	Alte active fixe (inclusiv reparatii capitale)	1.601.000	833.000	25.714.000	23.820.441	23.820.441	23.013.641	806.800	22.951.381
8000 02						Partea V-a ACTIUNI ECONOMICE	228.070.000	158.210.000	173.835.240	95.522.264	91.750.947	54.798.588	36.952.359	48.360.330
8002						ACTIUNI GENERALE ECONOMICE, SI DE MUNCA	17.944.000	2.167.000	2.167.000	1.110.472	823.557	389.876	433.681	634.848
			01			CHELTUIELI CURENTE	848.000	1.567.000	1.567.000	1.010.472	723.557	289.876	433.681	634.848
			20			TITLUL II BUNURI SI SERVICII		644.000	644.000	641.657	641.657	289.876	351.781	566.942
			20	30		Alte cheltuieli		644.000	644.000	641.657	641.657	289.876	351.781	566.942
			20	30	30	Alte cheltuieli cu bunuri si servicii		644.000	644.000	641.657	641.657	289.876	351.781	566.942
			55			TITLUL VII ALTE TRANSFERURI		75.000	75.000					
			55	01		A. Transferuri interne		75.000	75.000					
			55	01	13	Programe de dezvoltare		75.000	75.000					
			56			TITLUL VIII PROIECTE CU FINANTARE DIN FONDURI EXTERNE NERAMBURSABILE (FEN)								
						POSTADERARE	848.000	848.000	848.000	368.815	81.900		81.900	67.906
			56	01		Programe din Fondul European de Dezvoltare Regionala (FEDR)	848.000	848.000	848.000	368.815	81.900		81.900	67.906
			56	01	02	Finantarea externa nerambursabila	848.000	848.000	848.000	368.815	81.900		81.900	67.906
			70			CHELTUIELI DE CAPITAL	17.096.000	600.000	600.000	100.000	100.000	100.000		67.906
			71			TITLUL X ACTIVE NEFINANCIARE	17.096.000	600.000	600.000					
			71	01		Active fixe	17.096.000	600.000	600.000					
			71	01	30	Alte active fixe (inclusiv reparatii capitale)	17.096.000	600.000	600.000					
			72			TITLUL XI ACTIVE FINANCIARE			100.000	100.000	100.000	100.000		

Capi- tol	Sub- capi- tol	Pa- ra- graf	Gru- pa / Titlu	Ar- tic- ol	Al- ne- at	Denumire indicator	Credite de angajament	Credite bugetare		Angajamente bugetare	Angajamente legale	Plati efectuate	Angajamente legale de platit	Cheltuieli efective	
								initiale	definitive						
A						B	1	2	3	4	5	6	7=5-6	8	
			72	01		Active financiare			100.000	100.000	100.000	100.000			
			72	01	01	Participare la capitalul social al societatilor comerciale			100.000	100.000	100.000	100.000			
8102						COMBUSTIBILI SI ENERGIE	7.900.000	7.060.000	7.060.000	4.930.487	1.806.566	1.801.966	4.600	1.684.536	
				01		CHELTUIELI CURENTE	6.000.000	6.224.000	3.916.000	3.916.000	792.079	792.079		792.079	
				40		TITLUL IV SUBVENTII		6.224.000	3.916.000	3.916.000	792.079	792.079		792.079	
				40	03	Subventii pentru acoperirea diferentelor de pret si tarif		6.224.000	3.916.000	3.916.000	792.079	792.079		792.079	
				55		TITLUL VII ALTE TRANSFERURI	6.000.000								
				55	01	A. Transferuri interne	6.000.000								
				55	01	12	Investitii ale regiilor autonome si societatilor comerciale cu capital de stat	6.000.000							
				70		CHELTUIELI DE CAPITAL	1.900.000	836.000	3.144.000	1.014.487	1.014.487	1.009.887	4.600	892.457	
				71		TITLUL X ACTIVE NEFINANCIARE	1.900.000	836.000	3.144.000	1.014.487	1.014.487	1.009.887	4.600	892.457	
				71	01	Active fixe	1.900.000	836.000	3.144.000	1.014.487	1.014.487	1.009.887	4.600	892.457	
				71	01	30	Alte active fixe (inclusiv reparatii capitale)	1.900.000	836.000	3.144.000	1.014.487	1.014.487	1.009.887	4.600	892.457
8402						TRANSPORTURI	202.226.000	148.983.000	164.608.240	89.481.305	89.120.824	52.606.746	36.514.078	46.040.946	
				01		CHELTUIELI CURENTE	134.366.000	130.747.000	124.227.430	61.408.906	61.408.906	42.750.024	18.658.882	45.497.933	
				20		TITLUL II BUNURI SI SERVICII	45.467.000	26.187.000	34.617.430	28.103.362	28.103.362	20.737.668	7.365.694	26.711.489	
				20	02	Reparatii curente	45.467.000	25.137.000	33.567.430	27.664.672	27.664.672	20.467.044	7.197.628	26.454.530	
				20	30	30	Alte cheltuieli Alte cheltuieli cu bunuri si servicii	1.050.000	1.050.000	438.690	438.690	270.624	168.066	256.959	
				40		TITLUL IV SUBVENTII		11.924.000	13.624.000	13.624.000	13.624.000	13.424.912	199.088	13.424.912	
				40	03	Subventii pentru acoperirea diferentelor de pret si tarif		11.924.000	13.624.000	13.624.000	13.624.000	13.424.912	199.088	13.424.912	
				55		TITLUL VII ALTE TRANSFERURI	3.500.000	3.500.000	3.850.000	2.760.000	2.760.000	2.760.000		2.760.000	
				55	01	A. Transferuri interne	3.500.000	3.500.000	3.850.000	2.760.000	2.760.000	2.760.000		2.760.000	
				55	01	12	Investitii ale regiilor autonome si societatilor comerciale cu capital de stat	3.500.000	3.500.000	3.850.000	2.760.000	2.760.000	2.760.000		2.760.000
				56		TITLUL VIII PROIECTE CU FINANTARE DIN FONDURI EXTERNE NERAMBURSABILE (FEN)									
						POSTADERARE	85.399.000	89.136.000	72.136.000	16.921.544	16.921.544	5.827.444	11.094.100	2.601.532	
				56	01	Programe din Fondul European de Dezvoltare Regionala (FEDR)	85.399.000	89.136.000	72.136.000	16.921.544	16.921.544	5.827.444	11.094.100	2.601.532	
				56	01	02	Finantarea externa nerambursabila	85.399.000	89.136.000	72.136.000	16.921.544	16.921.544	5.827.444	11.094.100	2.601.532
				70		CHELTUIELI DE CAPITAL	67.860.000	13.236.000	33.380.810	21.072.399	21.072.399	4.588.899	16.483.500	523.674	
				71		TITLUL X ACTIVE NEFINANCIARE	67.860.000	13.236.000	33.380.810	21.072.399	21.072.399	4.588.899	16.483.500	523.674	
				71	01	Active fixe	67.860.000	13.236.000	33.380.810	21.072.399	21.072.399	4.588.899	16.483.500	523.674	
				71	01	30	Alte active fixe (inclusiv reparatii capitale)	67.860.000	13.236.000	33.380.810	21.072.399	21.072.399	4.588.899	16.483.500	523.674
				79		OPERATIUNI FINANCIARE		5.000.000	7.000.000	7.000.000	6.639.519	5.267.823	1.371.696	19.339	
				81		TITLUL XIV RAMBURSARI DE CREDITE		5.000.000	7.000.000	7.000.000	6.639.519	5.267.823	1.371.696	19.339	
				81	02	Rambursari de credite interne		5.000.000	7.000.000	7.000.000	6.639.519	5.267.823	1.371.696	19.339	
				81	02	05	Rambursari de credite aferente datoriei publice interne locale		5.000.000	7.000.000	7.000.000	6.639.519	5.267.823	1.371.696	19.339
9900				02		EXCEDENT/DEFICIT			-2.390.000			-2.332.064			

Conducatorul institutiei


Conducatorul compartimentului
financiar-contabil

Capi- tol	Sub- capi- tol	Pa- ra- graf	Gru- pa / Titlu	Ar- ti- col	Ali- ne- at	Denumire indicator	Credite de angajament	Credite bugetare		Angajamente bugetare	Angajamente legale	Plati efectuate	Angajamente legale de platit	Cheltuieli efective
								initiale	definitive					
								1	2					
A						B	1	2	3	4	5	6	7=5-6	8
0						TOTAL JUDETUL MURES								
5006						CREDITE EXTERNE		282.000	282.000	281.991	281.991	281.991		
7406						PROTECTIA MEDIULUI		282.000	282.000	281.991	281.991	281.991		
	05					Salubritate si gestiunea deseurilor		282.000	282.000	281.991	281.991	281.991		
		02				Colectarea, tratarea si distrugerea deseurilor		282.000	282.000	281.991	281.991	281.991		

DETALIEREA CHELTUIELILOR
- imprumuturi externe -
31.12.2012

Capi- tol	Sub- capi- tol	Pa- ra- graf	Gru- pa / Titlu	Ar- ti- col	Ali- ne- at	Denumire indicator	Credite de angajament	Credite bugetare		Angajamente bugetare	Angajamente legale	Plati efectuate	Angajamente legale de platit	Cheltuieli efective
								initiale	definitive					
A						B	f	2	3	4	5	6	7-5-6	8
0						TOTAL JUDETUL MURES								
5006						CREDITE EXTERNE		282.000	282.000	281.991	281.991	281.991		
			70			CHELTUIELI DE CAPITAL		282.000	282.000	281.991	281.991	281.991		
			71			TITLUL X ACTIVE NEFINANCIARE		282.000	282.000	281.991	281.991	281.991		
7406						PROTECTIA MEDIULUI		282.000	282.000	281.991	281.991	281.991		
			70			CHELTUIELI DE CAPITAL		282.000	282.000	281.991	281.991	281.991		
			71			TITLUL X ACTIVE NEFINANCIARE		282.000	282.000	281.991	281.991	281.991		
			71	01		Active fixe		282.000	282.000	281.991	281.991	281.991		
			71	01	30	Alte active fixe (inclusiv reparatii capitale)		282.000	282.000	281.991	281.991	281.991		

Conducatorul institutiei,



Conducatorul compartimentului
financiar-contabil


Capitol	Subcapitol	Paragraf	Grupa / Titlu	Articol	Alinut	Denumire indicator	Credite de angajament	Credite bugetare		Angajamente bugetare	Angajamente legale	Plati efectuate	Angajamente legale de platit	Cheltuieli efective
								initiale	definitive					
A						B	1	2	3	4	5	6	7=5-6	8
0						TOTAL JUDETUL MURES								
5007						CREDITE INTERNE		6.032.000	6.032.000	6.030.858	5.668.707	5.668.707		14.935
7007						LOCUINTE, SERVICII SI DEZVOLTARE PUBLICA		3.607.000	3.607.000	3.606.279	3.244.128	3.244.128		14.935
	50					Alte servicii in domeniile locuintelor, serviciilor si dezvoltari comunale		3.607.000	3.607.000	3.606.279	3.244.128	3.244.128		14.935
8407						TRANSPORTURI		2.425.000	2.425.000	2.424.579	2.424.579	2.424.579		
	03					Transport rutier		2.425.000	2.425.000	2.424.579	2.424.579	2.424.579		
	03					Strazi		2.425.000	2.425.000	2.424.579	2.424.579	2.424.579		

DETALIEREA CHELTUIELILOR
- imprumuturi interne -
31.12.2012

Pag. 2 - lei-

Capi- tol	Sub- capi- tol	Pa- ra- graf	Gru- pa / Titlu	Ar- ti- col	Ali- ne- at	Denumire indicator	Credite de angajament	Credite bugetare		Angajamente bugetare	Angajamente legale	Plati efectuate	Angajamente legale de platit	Cheltuieli efective
								initiale	definitive					
A						B	I	2	3	4	5	6	7=5-6	8
0						TOTAL JUDETUL MURES								
5007						CREDITE INTERNE		6.032.000	6.032.000	6.030.858	5.668.707	5.668.707		14.935
		70				CHELTUIELI DE CAPITAL		6.032.000	6.032.000	6.030.858	5.668.707	5.668.707		14.935
		71				TITLUL X ACTIVE NEFINANCIARE		6.032.000	6.032.000	6.030.858	5.668.707	5.668.707		14.935
7007						LOCUINTE, SERVICII SI DEZVOLTARE PUBLICA		3.607.000	3.607.000	3.606.279	3.244.128	3.244.128		14.935
		70				CHELTUIELI DE CAPITAL		3.607.000	3.607.000	3.606.279	3.244.128	3.244.128		14.935
		71				TITLUL X ACTIVE NEFINANCIARE		3.607.000	3.607.000	3.606.279	3.244.128	3.244.128		14.935
		71	01			Active fixe		3.607.000	3.607.000	3.606.279	3.244.128	3.244.128		14.935
		71	01	30		Alte active fixe (inclusiv reparatii capitale)		3.607.000	3.607.000	3.606.279	3.244.128	3.244.128		14.935
8407						TRANSPORTURI		2.425.000	2.425.000	2.424.579	2.424.579	2.424.579		
		70				CHELTUIELI DE CAPITAL		2.425.000	2.425.000	2.424.579	2.424.579	2.424.579		
		71				TITLUL X ACTIVE NEFINANCIARE		2.425.000	2.425.000	2.424.579	2.424.579	2.424.579		
		71	01			Active fixe		2.425.000	2.425.000	2.424.579	2.424.579	2.424.579		
		71	01	30		Alte active fixe (inclusiv reparatii capitale)		2.425.000	2.425.000	2.424.579	2.424.579	2.424.579		

Conducatorul institutiei,



Conducatorul compartimentului
financiar-contabil

Capi- tot	Sub- capi- tot	Pa- ra- graf	Gru- pa / Titlu	Ali- ne- at	Denumire indicator	Prevederi bugetare initiale	Prevederi bugetare definitive	Drepturi constatate			Incasari realizate	Stingeri pe alte cai decat incasari	Pag. 1 - lei- 8=3-6-7
								Total, din care:	din anii precedenti	din anul curent			
A					B	1	2	3=4+5	4	5	6	7	8=3-6-7
0					TOTAL JUDETUL MURES								
0001	10				TOTAL VENITURI-VENITURI	13.756.000	13.756.000	11.693.183		11.693.183	11.693.183		
0002					L. VENITURI CURENTE	13.734.000	13.734.000	11.662.819		11.662.819	11.662.819		
2900					C. VENITURI NEFISCALE	13.734.000	13.734.000	11.662.819		11.662.819	11.662.819		
3000					C1. VENITURI DIN PROPRIETATE	800.000	800.000	1.074.910		1.074.910	1.074.910		
3010					VENITURI DIN PROPRIETATE	800.000	800.000	1.074.910		1.074.910	1.074.910		
05					Venituri din concesiuni si inchirieri	400.000	400.000	761.975		761.975	761.975		
50					Alte venituri din proprietate	400.000	400.000	312.935		312.935	312.935		
3300	10				C2. VANZARI DE BUNURI SI SERVICII	12.934.000	12.934.000	10.587.909		10.587.909	10.587.909		
3310					VENITURI DIN PRESTARILE DE SERVICII SI ALTE								
					ACTIVITATI	12.475.000	12.475.000	10.328.313		10.328.313	10.328.313		
3310	05				Taxe si alte venituri in invatamant	1.190.000	1.190.000	908.038		908.038	908.038		
08					Venituri din prestari de servicii	800.000	800.000	499.614		499.614	499.614		
13					Contributia de intretinere a								
					persoanelor asistate	638.000	638.000	265.848		265.848	265.848		
3310	14				Contributia elevilor si studentilor								
					pentru internate, cantine si cantine	4.654.000	4.654.000	5.175.705		5.175.705	5.175.705		
3310	16				Venituri din valorificarea produselor								
					obtinute din activitatea proprie sau								
					anexa	110.000	110.000	68.365		68.365	68.365		
3310	17				Venituri din organizarea de cursuri de								
					calificare si conversie profesionala,								
					specializare si perfectionare	200.000	200.000	38.088		38.088	38.088		
3310	50				Alte venituri din prestari de servicii	4.883.000	4.883.000	3.372.655		3.372.655	3.372.655		
					si alte activitati								
3610					DIVERSE VENITURI	119.000	119.000	61.164		61.164	61.164		

Capi- tol	Sub- capi- tol	Pa- ra- graf	Gr- pa / Titlu	Ar- ti- col	Al- ne- at	Denumire indicator	Prevederi bugetare initiale	Prevederi bugetare definitive	Drepturi constatate			Incasari realizate	Stingeri pe alte cai decat incasari	Drepturi constatate de incasat
									Total, din care:	din anii precedenti	din anul curent			
A							1	2	3=4+5			6	7	8=3-6-7
3610	50					Alte venituri	119.000	119.000	61.164		61.164	61.164		
3710						TRANSFERURI VOLUNTARE, ALTELE DECAT SUBVENTIILE	340.000	340.000	198.432		198.432	198.432		
3710	01					Donatii si sponsorizari	340.000	340.000	196.179		196.179	196.179		
	03					Varsaminte din sectiunea de functionare pentru finantarea sectiunii de dezvoltare a bugetului local	-617.000	-617.000	-40.308		-40.308	-40.308		
3710	04					Varsaminte din sectiunea de functionare	617.000	617.000	40.308		40.308	40.308		
	50					Alte transferuri voluntare			2.253		2.253	2.253		
3900	10					II. VENITURI DIN CAPITAL	22.000	22.000	1.532		1.532	1.532		
3910						VENITURI DIN VALORIFICAREA UNOR BUNURI	22.000	22.000	1.532		1.532	1.532		
	01					Venituri din valorificarea unor bunuri ale institutiilor publice	22.000	22.000	1.532		1.532	1.532		
4100	10					IV. SUBVENTII			28.832		28.832	28.832		
4310						SUBVENTII DE LA ALTE ADMINISTRATII			28.832		28.832	28.832		
	09					Subventii pentru institutii publice			28.832		28.832	28.832		

Conducatorul institutiei,

Conducatorul compartimentului
financiar-contabil

CONTUL DE EXECUTIE AL INSTITUTIILOR PUBLICE FINANTATE
DIN VENITURI PROPRII SI SUBVENTII DIN BUGETUL LOCAL - CHELTUIELI
31.12.2012

Anexa nr. 6

Capi- tot	Sub- capi- tot	Pa- ra- graf	Gru- pa / Titlu	Ar- ti- col	Ali- ne- at	Denumire indicator	Credite de angajament	Credite bugetare		Angajamente bugetare	Angajamente legale	Plati efectuate	Angajamente legale de platit	Cheltuieli efective
								initiale	definitive					
								1	2					
A						B								
0	TOTAL JUDETUL MURES													
5010	TOTAL CHELTUIELI DIN VENITURI PROPRII SI SUBVENTII													
6510	INVATAMANT						13.756.000	13.756.000	12.047.325	11.947.293	11.867.784	79.509	4.724.691	
04	Invatamant secundar						8.070.000	8.320.000	8.204.971	8.145.185	8.145.185		2.365.470	
02	Invatamant secundar superior						8.070.000	8.320.000	8.204.971	8.145.185	8.145.185		2.365.470	
6710	CULTURA, RECREERE SI RELIGIE						3.719.000	3.719.000	2.499.356	2.475.777	2.401.700	74.077	1.652.085	
03	Servicii culturale						3.619.000	3.619.000	2.487.989	2.464.410	2.390.333	74.077	1.652.085	
06	Case de cultura						3.012.000	3.012.000	2.152.343	2.131.515	2.057.438	74.077	1.387.423	
09	Universitati populare						165.000	165.000	16.048	13.297	13.297		13.204	
30	Alte servicii culturale						442.000	442.000	319.598	319.598	319.598		251.458	
50	Alte servicii in domeniile culturii, recreerii si religiei						100.000	100.000	11.367	11.367	11.367			
6810	ASIGURARI SI ASISTENTA SOCIALA						638.000	638.000	400.667	399.866	397.369	2.497	398.538	
04	Asistenta acordata persoanelor in varsta						638.000	638.000	400.667	399.866	397.369	2.497	398.538	
8010	ACTIUNI GENERALE ECONOMICE, SI DE MUNCA						1.329.000	1.079.000	942.331	926.465	923.530	2.935	308.598	
8010 01	Actiuni generale economice si comerciale						1.329.000	1.079.000	942.331	926.465	923.530	2.935	308.598	
30	Alte cheltuieli pentru actiuni generale economice si comerciale						1.329.000	1.079.000	942.331	926.465	923.530	2.935	308.598	
9900 10	EXCEDENT/DEFICIT										-174.601			

**DETALIEREA CHELTUIELILOR
INSTITUTII PUBLICE FINANTATE DIN VENITURI PROPRII
SI SUBVENTII DIN BUGETUL LOCAL**

Capi- tol	Sub- capi- tol	Pa- ra- graf	Gra- pa / Titu- l	Ar- ti- col	Ali- ne- at	Denumire indicator	Credite de angajament	Credite bugetare		Angajamente bugetare	Angajamente legale	Plati efectuate	Angajamente legale de platit	Cheltuieli efective
								initiale	definitive					
A						B	1	2	3	4	5	6	7=5-6	8
0						TOTAL JUDETUL MURES								
5010						TOTAL CHELTUIELI DIN VENITURI PROPRII SI SUBVENTII		13.756.000	13.756.000	12.047.325	11.947.293	11.867.784	79.509	4.724.691
			01			CHELTUIELI CURENTE		13.117.000	13.117.000	11.922.502	11.866.608	11.786.559	79.509	4.664.546
			10			TITLUL I CHELTUIELI DE PERSONAL		1.449.000	1.449.000	1.200.535	1.180.006	1.180.006		1.180.133
			20			TITLUL II BUNURI SI SERVICII		11.648.000	11.648.000	10.711.967	10.683.978	10.604.469	79.509	3.482.329
			57			TITLUL VIII ASISTENTA SOCIALA		10.000	10.000	10.000	2.084	2.084		2.084
			59			TITLUL IX ALTE CHELTUIELI		10.000	10.000					
			70			CHELTUIELI DE CAPITAL		639.000	639.000	124.823	81.225	81.225		60.145
			71			TITLUL X ACTIVE NEFINANCIARE		639.000	639.000	124.823	81.225	81.225		60.145
6510						INVATAMANT		8.070.000	8.320.000	8.204.971	8.145.185	8.145.185		2.365.470
			01			CHELTUIELI CURENTE		8.020.000	8.270.000	8.154.971	8.120.185	8.120.185		2.363.428
			10			TITLUL I CHELTUIELI DE PERSONAL		1.000.000	1.000.000	895.594	879.704	879.704		879.244
			10 01			Cheltuieli salariale in bani		742.000	772.000	706.500	690.610	690.610		690.150
			10 01 01			Salarii de baza		742.000	116.000	104.000	103.396	103.396		103.396
			10 01 05			Sporuri pentru conditii de munca			16.000	500	460	460		
			10 01 06			Alte sporuri			45.000	34.000	33.330	33.330		33.330
			10 01 10			Fond pentru posturi ocupate prin cumul			60.000	40.000	38.683	38.683		38.683
			10 01 11			Fond aferent plati cu ora			400.000	400.000	391.832	391.832		391.832
			10 01 12			Indemnizatii platite unor persoane din afara unitatii			115.000	115.000	110.573	110.573		110.573
			10 01 30			Alte drepturi salariale in bani			20.000	13.000	12.336	12.336		12.336
			10 03			Contributii		258.000	228.000	189.094	189.094	189.094		189.094
			10 03 01			Contributii de asigurari sociale de stat		200.000	155.000	143.387	143.387	143.387		143.387
			10 03 02			Contributii de asigurari de somaj		20.000	20.000	3.186	3.186	3.186		3.186
			10 03 03			Contributii de asigurari sociale de sanatate		13.000	40.000	35.835	35.835	35.835		35.835
			10 03 04			Contributii de asigurari pentru accidente de munca si boli profesionale		5.000	5.000	2.047	2.047	2.047		2.047
			10 03 06			Contributii pentru concedii si indemnizatii		20.000	8.000	4.639	4.639	4.639		4.639
			20			TITLUL II BUNURI SI SERVICII		7.000.000	7.250.000	7.249.377	7.238.397	7.238.397		1.482.100
			20 01			Bunuri si servicii		1.694.000	1.979.700	1.979.700	1.973.054	1.973.054		774.998
			20 01 01			Furnituri de birou		50.000	92.000	92.000	91.907	91.907		36.811
			20 01 02			Materiale pentru curatenie		200.000	256.000	256.000	255.579	255.579		41.685
			20 01 03			Incalzit, iluminat si feta motrica		250.000	387.000	387.000	386.081	386.081		103.249
			20 01 04			Apa, canal si salubritate		85.000	125.000	125.000	124.796	124.796		30.538
			20 01 05			Carburanti si lubrifianti		30.000	28.000	28.000	27.953	27.953		3.770
			20 01 06			Piese de schimb		5.000	2.000	2.000	1.890	1.890		295
			20 01 07			Transport		4.000	18.000	18.000	17.252	17.252		18.381
			20 01 08			Posta, telecomunicatii, radio, tv, internet		100.000	83.700	83.700	80.945	80.943		28.637
			20 01 09			Materiale si prestari de servicii cu caracter functional		220.000	198.000	198.000	197.871	197.871		23.824
			20 01 30			Alte bunuri si servicii pentru intretinere si functionare		750.000	790.000	790.000	788.782	788.782		487.808
			20 02			Reparatii curente		200.000	242.000	242.000	241.504	241.504		60.602
			20 03			Hrana		4.638.000	4.510.000	4.510.000	4.509.018	4.509.018		485.536
			20 03 01			Hrana pentru oameni		4.638.000	4.510.000	4.510.000	4.509.018	4.509.018		485.536
			20 04			Medicamente si materiale sanitare		3.000	2.800	2.800	2.498	2.498		397
			20 04 01			Medicamente		1.000	2.500	2.500	2.457	2.457		356
			20 04 02			Materiale sanitare		2.000	300	300	41	41		41
			20 05			Bunuri de natura obiectelor de inventar		250.000	330.000	330.000	329.215	329.215		13.357
			20 05 30			Alte obiecte de inventar		250.000	330.000	330.000	329.215	329.215		13.357
			20 06			Deplasari, detasari, transferari		60.000	26.000	25.377	25.188	25.188		4.384
			20 06 01			Deplasari interne, detasari, transferari		60.000	25.000	25.000	24.811	24.811		4.384
			20 06 02			Deplasari in strainatate			1.000	377	377	377		
			20 09			Materiale de laborator		1.000	5.000	5.000	4.854	4.854		
			20 11			Carti, publicatii si materiale documentare		3.000	6.000	6.000	5.850	5.850		1.050
			20 13			Pregatire profesionala		1.000	3.500	3.500	3.220	3.220		1.780
			20 14			Protectia muncii		4.000	5.000	5.000	4.995	4.995		995
			20 30			Alte cheltuieli		146.000	140.000	140.000	139.001	139.001		139.001
			20 30 01			Reclama si publicitate		1.000						
			20 30 03			Prime de asigurare non-viata		1.000						

Capi- tot	Sub- capi- tot	Pa- ra- graf	Gru- pa / Titlu	Ar- ti- col	Ali- ne- at	Denumire indicator	Credite de angajament	Credite bugetare		Angajamente bugetare	Angajamente legale	Plati efectuate	Angajamente legale de platit	Cheltuieli efective
								initiale	definitive					
A						B	1	2	3	4	5	6	7=5-6	8
			20	30	04	Chirii		14.000						
			20	30	06	Prestari servicii pentru transmiterea drepturilor		130.000	140.000	140.000	139.001	139.001		139.001
			57			TITLUL VIII ASISTENTA SOCIALA		10.000	10.000	10.000	2.084	2.084		2.084
			57	02		Ajutoare sociale		10.000	10.000	10.000	2.084	2.084		2.084
			57	02	01	Ajutoare sociale in numerar		10.000	10.000	10.000	2.084	2.084		2.084
			59			TITLUL IX ALTE CHELTUIELI		10.000	10.000					
			59	01		Burse		10.000	10.000					
			70			CHELTUIELI DE CAPITAL		50.000	50.000	50.000	25.000	25.000		2.042
			71			TITLUL X ACTIVE NEFINANCIARE		50.000	50.000	50.000	25.000	25.000		2.042
			71	01		Active fixe		50.000	50.000	50.000	25.000	25.000		2.042
			71	01	30	Alte active fixe (inclusiv reparatii capitale)		50.000	50.000	50.000	25.000	25.000		2.042
6710						CULTURA, RECREERE SI RELIGIE		3.719.000	3.719.000	2.499.356	2.475.777	2.401.708	74.077	1.652.085
			01			CHELTUIELI CURENTE		3.246.000	3.246.000	2.436.433	2.431.452	2.357.375	74.077	1.628.041
			10			TITLUL I CHELTUIELI DE PERSONAL		249.000	249.000	111.185	108.459	108.459		108.459
			10	01		Cheltuieli salariale in bani		195.000	195.000	94.901	92.175	92.175		92.175
			10	01	01	Salarii de baza		195.000	96.000	73.134	70.808	70.808		70.808
			10	01	06	Alte sporuri			9.000	3.502	3.502	3.502		3.502
			10	01	11	Fond aferent platii cu ora			70.000	7.000	6.600	6.600		6.600
			10	01	30	Alte drepturi salariale in bani			20.000	11.265	11.265	11.265		11.265
			10	03		Contributii		54.000	54.000	16.284	16.284	16.284		16.284
			10	03	01	Contributii de asigurari sociale de stat		27.000	31.000	17.475	17.475	17.475		17.475
			10	03	02	Contributii de asigurari de somaj		3.000	3.000	407	407	407		407
			10	03	03	Contributii de asigurari sociale de sanatate		19.000	15.000	4.208	4.208	4.208		4.208
			10	03	04	Contributii de asigurari pentru accidente de munca si boli profesionale		3.000	3.000	124	124	124		124
			10	03	06	Contributii pentru concedii si indemnizatii		2.000	2.000	-5.930	-5.930	-5.930		-5.930
			20			TITLUL II BUNURI SI SERVICII		2.997.000	2.997.000	2.325.248	2.322.993	2.248.916	74.077	1.519.582
			20	01		Bunuri si servicii		968.000	1.013.000	663.396	661.248	657.924	3.324	425.974
			20	01	01	Furnituri de birou		28.000	28.000	3.924	1.960	647	1.322	431
			20	01	02	Materiale pentru curatenie		91.000	91.000	7.429	7.429	7.220	209	
			20	01	03	Incalzit, iluminat si forta motrica		366.000	336.000	243.333	243.333	243.318	15	192.329
			20	01	04	Apn, canal si salubritate		46.000	46.000	25.373	25.373	23.596	1.777	13.226
			20	01	05	Carburanti si lubrifianti		8.000	38.000	30.052	30.052	30.052		27.948
			20	01	06	Piese de schimb		9.000	9.000	572	572	572		
			20	01	07	Transport		1.000	1.000					
			20	01	08	Posta, telecomunicatii, radio, tv, internet		50.000	50.000	11.805	11.805	11.804	1	9.628
			20	01	09	Materiale si prestari de servicii cu caracter functional		9.000	9.000					
			20	01	30	Alte bunuri si servicii pentru intretinere si functionare		360.000	405.000	340.908	340.715	340.715		182.412
			20	02		Reparatii curente		663.000	263.000	96.133	96.133	96.133		77.527
			20	03		Hrana		800.000	1.100.000	1.094.480	1.094.396	1.048.802	45.594	725.426
			20	03	01	Hrana pentru oameni		800.000	1.100.000	1.094.480	1.094.396	1.048.802	45.594	725.426
			20	05		Bunuri de natura obiectelor de inventar		142.000	107.000	101.100	101.077	100.579	498	41
			20	05	30	Alte obiecte de inventar		142.000	107.000	101.100	101.077	100.579	498	41
			20	06		Deplasari, detasari, transferari		2.000	2.000					
			20	06	01	Deplasari interne, detasari, transferari		1.000	1.000					
			20	06	02	Deplasari in strainatate		1.000	1.000					
			20	11		Carti, publicatii si materiale documentare		5.000	3.000					
			20	13		Pregatire profesionala		1.000	1.000					
			20	14		Protectia muncii		4.000	1.000					
			20	30		Alte cheltuieli		412.000	507.000	370.139	370.139	345.478	24.661	290.614
			20	30	01	Reclama si publicitate		19.000	19.000	92	92		92	74
			20	30	02	Protocol si reprezentare		7.000	7.000					
			20	30	03	Prime de asigurare non-viata		2.000	2.000					
			20	30	04	Chirii		11.000	11.000	240	240	240		240
			20	30	30	Alte cheltuieli cu bunuri si servicii		373.000	468.000	369.807	369.807	345.238	24.569	290.300
			70			CHELTUIELI DE CAPITAL		473.000	473.000	62.923	44.325	44.325		24.044
			71			TITLUL X ACTIVE NEFINANCIARE		473.000	473.000	62.923	44.325	44.325		24.044

Capi- tol	Sub- capi- tol	Pa- ra- graf	Gru- pa / Titlu	Ar- ti- col	Alte ne- at	Denumire indicator	Credite de angajament	Credite bugetare		Angajamente bugetare	Angajamente legale	Plati efectuate	Angajamente legale de platit	Cheltuieli efective
								initiale	definitive					
A						B	I	2	3	4	5	6	7=5-6	8
			71	01		Active fixe		473.000	473.000	62.923	44.325	44.325		24.044
			71	01	30	Alte active fixe (inclusiv reparatii capitale)		473.000	473.000	62.923	44.325	44.325		24.044
6810						ASIGURARI SI ASISTENTA SOCIALA		638.000	638.000	400.667	399.866	397.369	2.497	398.538
			01			CHELTUIELI CURENTE		638.000	638.000	400.667	399.866	397.369	2.497	398.538
			20			TITLUL II BUNURI SI SERVICII		638.000	638.000	400.667	399.866	397.369	2.497	398.538
			20	01		Bunuri si servicii		370.000	370.000	216.167	216.167	214.080	2.087	215.339
			20	01	01	Furnituri de birou		10.000	10.000					
			20	01	02	Materiale pentru curatenie		60.000	60.000	10.062	10.062	10.062		10.062
			20	01	03	Incalzit, iluminat si forta motrica		60.000	60.000	53.007	53.007	53.007		53.007
			20	01	04	Apa, canal si salubritate		16.000	16.000	7.983	7.983	7.983		7.983
			20	01	05	Carburanti si lubrifianti		30.000	30.000	115	115	115		115
			20	01	06	Piese de schimb		4.000	4.000					
			20	01	08	Posta, telecomunicatii, radio, tv, internet		20.000	20.000	5.000	5.000	4.722	278	4.722
			20	01	30	Alte bunuri si servicii pentru intretinere si functionare		170.000	170.000	140.000	140.000	138.191	1.809	139.450
			20	02		Reparatii curente		100.000	74.000					
			20	03		Hrana		40.000	30.000	30.000	29.968	29.968		29.968
			20	03	01	Hrana pentru oameni		40.000	30.000	30.000	29.968	29.968		29.968
			20	04		Medicamente si materiale sanitare		40.000						
			20	04	01	Medicamente		40.000						
			20	05		Bunuri de natura obiectelor de inventar		30.000	33.000	33.000	32.268	32.268		32.268
			20	05	30	Alte obiecte de inventar		30.000	33.000	33.000	32.268	32.268		32.268
			20	11		Cari, publicatii si materiale documentare		10.000	10.000	500	500	90	410	
			20	14		Protectia muncii		10.000						
			20	30		Alte cheltuieli		38.000	121.000	121.000	120.963	120.963		120.963
			20	30	04	Chirii			121.000	121.000	120.963	120.963		120.963
8010			20	30	30	Alte cheltuieli cu bunuri si servicii		38.000						
						ACTIUNI GENERALE ECONOMICE, SI DE MUNCA		1.079.000	1.079.000	942.331	926.465	923.530	2.935	308.598
			01			CHELTUIELI CURENTE		1.213.000	963.000	930.431	914.565	911.630	2.935	274.539
			10			TITLUL I CHELTUIELI DE PERSONAL		200.000	200.000	193.756	191.843	191.843		192.430
			10	01		Cheltuieli salariale in bani		160.000	157.000	150.756	150.756	150.756		150.836
			10	01	01	Salarii de baza		160.000	137.000	133.921	133.921	133.921		150.836
			10	01	30	Alte drepturi salariale in bani			20.000	16.835	16.835	16.835		
			10	03		Contributii		40.000	43.000	43.000	41.087	41.087		41.594
			10	03	01	Contributii de asigurari sociale de stat		30.000	32.000	32.000	31.356	31.356		31.484
			10	03	02	Contributii de asigurari de somaj		1.000	1.000	1.000	751	751		754
			10	03	03	Contributii de asigurari sociale de sanatate		7.000	8.000	8.000	7.812	7.812		7.845
			10	03	04	Contributii de asigurari pentru accidente de munca si boli profesionale		1.000	1.000	1.000	227	227		228
			10	03	06	Contributii pentru concedii si indemnizatii		1.000	1.000	1.000	941	941		1.283
			20			TITLUL II BUNURI SI SERVICII		1.013.000	763.000	736.675	722.722	719.787	2.935	82.109
			20	01		Bunuri si servicii		198.000	178.000	157.454	144.549	141.614	2.935	77.094
			20	01	01	Furnituri de birou		4.000	4.000	2.504	885	885		
			20	01	02	Materiale pentru curatenie		40.000	10.000	7.185	7.185	5.440	1.745	
			20	01	03	Incalzit, iluminat si forta motrica		90.000	70.000	70.000	67.400	67.400		52.890
			20	01	04	Apa, canal si salubritate		20.000	10.000	8.140	6.288	6.288		4.630
			20	01	05	Carburanti si lubrifianti		7.000	17.000	12.522	12.522	12.520	2	7.804
			20	01	06	Piese de schimb		6.000	6.000	1.819	1.819	659	1.160	935
			20	01	08	Posta, telecomunicatii, radio, tv, internet		6.000	6.000	2.224	2.224	2.196	28	1.612
			20	01	30	Alte bunuri si servicii pentru intretinere si functionare		25.000	55.000	53.060	46.226	46.226		9.214
			20	02		Reparatii curente		85.000						
			20	03		Hrana		520.000	480.000	480.000	478.952	478.952		
			20	03	01	Hrana pentru oameni		520.000	480.000	480.000	478.952	478.952		
			20	05		Bunuri de natura obiectelor de inventar		70.000	30.000	15.691	15.691	15.691		
			20	05	30	Alte obiecte de inventar		70.000	30.000	15.691	15.691	15.691		
			20	30		Alte cheltuieli		140.000	85.000	83.530	83.530	83.530		5.015
			20	30	30	Alte cheltuieli cu bunuri si servicii		140.000	85.000	83.530	83.530	83.530		5.015

Capi- tol	Sub- capi- tol	Pa- ra- graf	Gru- pa / Titlu	Ar- ti- col	Ali- ne- at	Denumire indicator	Credite de angajament	Credite bugetare		Angajamente bugetare	Angajamente legale	Plati efectuate	Angajamente legale de platit	Cheltuieli efective
								initiale	definitive					
A						B	1	2	3	4	5	6	7=5-6	8
	70					CHELTUIELI DE CAPITAL								
	71					TITLUL X ACTIVE NEFINANCIARE		116.000	116.000	11.900	11.900	11.900		34.059
	71	01				Active fixe		116.000	116.000	11.900	11.900	11.900		34.059
	71	01	30			Ate active fixe (inclusiv reparatii capitale)		116.000	116.000	11.900	11.900	11.900		34.059
9900	10					EXCEDENT/DEFICIT						-174.601		

Conducatorul institutiei,

Conducatorul compartimentului
financiar-contabil